

Castello del Buonconsiglio
monumenti e collezioni provinciali

CONTO CONSUNTIVO ESERCIZIO 2014

CONTO CONSUNTIVO FINANZIARIO

CONTO GENERALE DEL PATRIMONIO

RELAZIONE ILLUSTRATIVA DEI DATI FINANZIARI E CONTABILI


PIANO DI MIGLIORAMENTO – ESPLETAMENTO AZIONI CORRELATE

**ANDAMENTO DELLE ENTRATE DERIVANTI DALLA VENDITA DI
BIGLIETTI DI INGRESSO**

**STATO DI ATTUAZIONE DEL PROGRAMMA DI ATTIVITÀ
DELL'ENTE**

RELAZIONE DEL COLLEGIO DEI REVISORI DEI CONTI

ALLEGATI



**Castello del Buonconsiglio
monumenti e collezioni provinciali**

**CONTO CONSUNTIVO
ESERCIZIO 2014**

**CONTO CONSUNTIVO FINANZIARIO
DOCUMENTO TECNICO**

| ESERCIZIO 2014 | | | Conto Consuntivo | | | | | | 15/05/2015 |
|------------------------------------|--------------|---------------------------|---|-----------------------|--------------|------------------------------|-------------------------------|-----------------------------------|----------------------------|
| | | | Stanziamen- ti Definitivi di Bilancio | Conto del Tesoriere | | Determinazioni del Consiglio | | | Minori Residui Economie |
| | | | | Riscossioni/Pagamenti | | Riscossioni/Pagamenti | Residui da riportare | Accertamenti/Impegni | |
| PARTE PRIMA: ENTRATA | | | RS Residui A | Residui B | Residui C | Residui D | Residui E = C+D | F = (+/-)A-E | |
| | | | CP Competenza G | Competenza H | Competenza I | Competenza L | Competenza M = I+L | N = (+/-)G-M | |
| | | | CS Cassa O | Cassa P | Cassa Q | | | R = (+/-)O-Q | |
| Codice | Cap. Art. | Denominazione | T | | | | Residui al 31 Dic. S = D+L | Acce./Impe. al 31 Dic. T = E+M | |
| 0 AVANZO DALL'ESERCIZIO PRECEDENTE | | | | | | | | | |
| 0 | 1 | AVANZO DI AMMINISTRAZIONE | RS | 0,00 | 0,00 | 0,00 | 0,00 | 0,00 | 0,00 |
| | | | CP | 938.658,50 | 0,00 | 0,00 | 0,00 | 0,00 | -938.658,50 |
| | | | CS | 0,00 | 0,00 | 0,00 | | | 0,00 |
| | | | T | | | | 0,00 | 0,00 | |
| 1 | 2 | FONDO DI CASSA | RS | 0,00 | 0,00 | 0,00 | 0,00 | 0,00 | 0,00 |
| | | | CP | 0,00 | 0,00 | 0,00 | 0,00 | 0,00 | 0,00 |
| | | | CS | 0,00 | 0,00 | 0,00 | | | 0,00 |
| | | | T | | | | 0,00 | 0,00 | |

| ESERCIZIO 2014 | | | Conto Consuntivo | | | | | | 15/05/2015 |
|---|--------------|--|---|-----------------------|--------------|------------------------------|-------------------------------|-----------------------------------|----------------------------|
| | | | Stanziamenti Definitivi di Bilancio | Conto del Tesoriere | | Determinazioni del Consiglio | | | Minori Residui Economie |
| | | | | Riscossioni/Pagamenti | | Riscossioni/Pagamenti | Residui da riportare | Accertamenti/Impegni | |
| PARTE PRIMA: ENTRATA | | | RS Residui A | Residui B | Residui C | Residui D | Residui E = C+D | F = (+/-)A-E | |
| | | | CP Competenza G | Competenza H | Competenza I | Competenza L | Competenza M = I+L | N = (+/-)G-M | |
| | | | CS Cassa O | Cassa P | Cassa Q | | | R = (+/-)O-Q | |
| Codice | Cap. Art. | Denominazione | T | | | | Residui al 31 Dic. S = D+L | Acce./Impe. al 31 Dic. T = E+M | |
| STATO DI PREVISIONE DELL'ENTRATA | | | | | | | | | |
| PARTE 1 - ENTRATE PER L'ATTIVITA' DEL MUSEO | | | | | | | | | |
| MACRO AREA 1 - ENTRATE DERIVANTI DA ASSEGNAZIONI | | | | | | | | | |
| AREA OMOGENEA 1 - Assegnazioni correnti | | | | | | | | | |
| U.P.D.B. 1.1.110 - Assegnazioni provinciali per il funzionamento del Museo (parte corrente) | | | | | | | | | |
| 100000 | 100 | CONTRIBUTO PAT PER SPESE DI FUNZIONAMENTO | RS 680.604,55 | 680.604,55 | 680.604,55 | 0,00 | 680.604,55 | 0,00 | |
| | | | CP 1.139.000,00 | 1.139.000,00 | 1.139.000,00 | 0,00 | 1.139.000,00 | 0,00 | |
| | | | CS 1.819.604,00 | 1.819.604,55 | 1.819.604,55 | | | 0,55 | |
| | | | T | | | 0,00 | 1.819.604,55 | | |
| 100000 | 110 | CONTRIBUTO P.A.T. SPESE DI FUNZIONAMENTO VINCOLATE | RS 0,00 | 0,00 | 0,00 | 0,00 | 0,00 | 0,00 | |
| | | | CP 0,00 | 0,00 | 0,00 | 0,00 | 0,00 | 0,00 | |
| | | | CS 0,00 | 0,00 | 0,00 | | | 0,00 | |
| | | | T | | | 0,00 | 0,00 | | |
| | | TOTALE U.P.D.B. 1.1.110 - Assegnazioni provinciali per il funzionamento del Museo (parte corrente) | RS 680.604,55 | 680.604,55 | 680.604,55 | 0,00 | 680.604,55 | 0,00 | |
| | | | CP 1.139.000,00 | 1.139.000,00 | 1.139.000,00 | 0,00 | 1.139.000,00 | 0,00 | |
| | | | CS 1.819.604,00 | 1.819.604,55 | 1.819.604,55 | | | 0,55 | |
| | | | T | | | 0,00 | 1.819.604,55 | | |
| | | U.P.D.B. 1.1.120 - Altre assegnazioni correnti (parte corrente) | | | | | | | |
| 100000 | 200 | ASSEGNAZIONI E CONTRIBUTI DI ALTRI ENTI DEL SETTORE PUBBLICO | RS 0,00 | 0,00 | 0,00 | 0,00 | 0,00 | 0,00 | |
| | | | CP 0,00 | 0,00 | 0,00 | 0,00 | 0,00 | 0,00 | |
| | | | CS 0,00 | 0,00 | 0,00 | | | 0,00 | |
| | | | T | | | 0,00 | 0,00 | | |
| 100000 | 210 | ASSEGNAZIONE CONTRIBUTI DA SOGGETTI PRIVATI | RS 0,00 | 0,00 | 0,00 | 0,00 | 0,00 | 0,00 | |
| | | | CP 0,00 | 0,00 | 0,00 | 0,00 | 0,00 | 0,00 | |
| | | | CS 0,00 | 0,00 | 0,00 | | | 0,00 | |
| | | | T | | | 0,00 | 0,00 | | |
| | | TOTALE U.P.D.B. 1.1.120 - Altre assegnazioni correnti (parte corrente) | RS 0,00 | 0,00 | 0,00 | 0,00 | 0,00 | 0,00 | |
| | | | CP 0,00 | 0,00 | 0,00 | 0,00 | 0,00 | 0,00 | |
| | | | CS 0,00 | 0,00 | 0,00 | | | 0,00 | |
| | | | T | | | 0,00 | 0,00 | | |

| ESERCIZIO 2014 | | | Conto Consuntivo | | | | | | 15/05/2015 | |
|--|-----------|---------------|------------------|----------------------------------|-----------------------|--------------|-------------------------------|-----------------------------------|----------------------|-------------------------|
| Codice | Cap. Art. | Denominazione | RS | Stanziam. Definitivi di Bilancio | Conto del Tesoriere | | Determinazioni del Consiglio | | | Minori Residui Economie |
| | | | | A | Riscossioni/Pagamenti | | Riscossioni/Pagamenti | Residui da riportare | Accertamenti/Impegni | |
| PARTE PRIMA: ENTRATA | | | | Residui | Residui | Residui | Residui | Residui | Residui | F = (+/-)A-E |
| | | | CP | Competenza | Competenza | Competenza | Competenza | Competenza | Competenza | N = (+/-)G-M |
| | | | CS | Cassa | Cassa | Cassa | Cassa | | | R = (+/-)O-Q |
| | | | T | | | | Residui al 31 Dic. S = D+L | Acce./Impe. al 31 Dic. T = E+M | | |
| TOTALE AREA OMOGENEA 1 - Assegnazioni correnti | | | RS | 680.604,55 | 680.604,55 | 680.604,55 | 0,00 | 680.604,55 | 0,00 | |
| | | | CP | 1.139.000,00 | 1.139.000,00 | 1.139.000,00 | 0,00 | 1.139.000,00 | 0,00 | |
| | | | CS | 1.819.604,00 | 1.819.604,55 | 1.819.604,55 | | | | 0,55 |
| | | | T | | | | 0,00 | 1.819.604,55 | | |

| ESERCIZIO 2014 | | | Conto Consuntivo | | | | | | 15/05/2015 |
|---|-----------|--|-------------------------------------|---------------------|-----------------------|------------------------------|-------------------------------|-----------------------------------|-------------------------|
| | | | Stanziamenti Definitivi di Bilancio | Conto del Tesoriere | | Determinazioni del Consiglio | | | Minori Residui Economie |
| | | | Riscossioni/Pagamenti | | Riscossioni/Pagamenti | Residui da riportare | Accertamenti/Impegni | | |
| PARTE PRIMA: ENTRATA | | | Residui A | Residui B | Residui C | Residui D | Residui E = C+D | | F = (+/-)A-E |
| | | | Competenza G | Competenza H | Competenza I | Competenza L | Competenza M = I+L | | N = (+/-)G-M |
| | | | Cassa O | Cassa P | Cassa Q | | | | R = (+/-)O-Q |
| Codice | Cap. Art. | Denominazione | T | | | | Residui al 31 Dic. S = D+L | Acce./Impe. al 31 Dic. T = E+M | |
| AREA OMOGENEA 2 - Assegnazioni per programmi di investimento | | | | | | | | | |
| U.P.D.B. 1.2.210 - Assegnazioni provinciali in conto capitale (parte capitale) | | | | | | | | | |
| 200000 | 300 | CONTRIBUTO P.A.T. PER PROGETTI ESPOSITIVI E PER PROGRAMMI DI INVESTIMENTO | RS | 2.077.806,00 | 0,00 | 0,00 | 2.077.806,00 | 2.077.806,00 | 0,00 |
| | | | CP | 796.000,00 | 0,00 | 0,00 | 796.000,00 | 796.000,00 | 0,00 |
| | | | CS | 2.574.806,00 | 0,00 | 0,00 | | | -2.574.806,00 |
| | | | T | | | | 2.873.806,00 | 2.873.806,00 | |
| 200000 | 310 | CONTRIBUTO P.A.T. PER COPERTURA SPESE SENTENZA TRIBUNALE DI BRESCIA DANNO OPERA ROMANINO (vedi uscite cap. 5810 - Vincolo di destinazione) | RS | 0,00 | 0,00 | 0,00 | 0,00 | 0,00 | 0,00 |
| | | | CP | 180.000,00 | 0,00 | 0,00 | 180.000,00 | 180.000,00 | 0,00 |
| | | | CS | 180.000,00 | 0,00 | 0,00 | | | -180.000,00 |
| | | | T | | | | 180.000,00 | 180.000,00 | |
| | | TOTALE U.P.D.B. 1.2.210 - Assegnazioni provinciali in conto capitale (parte capitale) | RS | 2.077.806,00 | 0,00 | 0,00 | 2.077.806,00 | 2.077.806,00 | 0,00 |
| | | | CP | 976.000,00 | 0,00 | 0,00 | 976.000,00 | 976.000,00 | 0,00 |
| | | | CS | 2.754.806,00 | 0,00 | 0,00 | | | -2.754.806,00 |
| | | | T | | | | 3.053.806,00 | 3.053.806,00 | |
| U.P.D.B. 1.2.220 - Altre assegnazioni in conto investimento (parte capitale) | | | | | | | | | |
| 200000 | 400 | ASSEGNAZIONI E CONTRIBUTI IN C/CAPITALE DA ALTRI ENTI DEL SETTORE PUBBLICO | RS | 0,00 | 0,00 | 0,00 | 0,00 | 0,00 | 0,00 |
| | | | CP | 0,00 | 0,00 | 0,00 | 0,00 | 0,00 | 0,00 |
| | | | CS | 0,00 | 0,00 | 0,00 | | | 0,00 |
| | | | T | | | | 0,00 | 0,00 | |
| 200000 | 410 | ASSEGNAZIONI E CONTRIBUTI IN C/CAPITALE DA SOGGETTI PRIVATI | RS | 93.753,49 | 60.052,35 | 60.052,35 | 30.000,00 | 90.052,35 | -3.701,14 |
| | | | CP | 0,00 | 0,00 | 0,00 | 0,00 | 0,00 | 0,00 |
| | | | CS | 93.753,49 | 60.052,35 | 60.052,35 | | | -33.701,14 |
| | | | T | | | | 30.000,00 | 90.052,35 | |
| | | TOTALE U.P.D.B. 1.2.220 - Altre assegnazioni in conto investimento (parte capitale) | RS | 93.753,49 | 60.052,35 | 60.052,35 | 30.000,00 | 90.052,35 | -3.701,14 |
| | | | CP | 0,00 | 0,00 | 0,00 | 0,00 | 0,00 | 0,00 |
| | | | CS | 93.753,49 | 60.052,35 | 60.052,35 | | | -33.701,14 |
| | | | T | | | | 30.000,00 | 90.052,35 | |
| U.P.D.B. 1.2.230 - Assegnazione fondi per esecuzione lavori su delega P.A.T. (parte capitale) | | | | | | | | | |
| 200000 | 430 | ASSEGNAZIONE FONDI PER ESECUZIONE LAVORI SU DELEGA P.A.T. | RS | 1.869.942,00 | 0,00 | 0,00 | 1.869.942,00 | 1.869.942,00 | 0,00 |
| | | | CP | 0,00 | 0,00 | 0,00 | 0,00 | 0,00 | 0,00 |
| | | | CS | 1.869.942,00 | 0,00 | 0,00 | | | -1.869.942,00 |
| | | | T | | | | 1.869.942,00 | 1.869.942,00 | |

| ESERCIZIO 2014 | | | Conto Consuntivo | | | | | | 15/05/2015 | |
|----------------------|-----------|--|------------------|----------------------------------|-----------------------|------------|-------------------------------|-----------------------------------|----------------------|-------------------------|
| Codice | Cap. Art. | Denominazione | RS | Stanziam. Definitivi di Bilancio | Conto del Tesoriere | | Determinazioni del Consiglio | | | Minori Residui Economie |
| | | | | A | Riscossioni/Pagamenti | | Riscossioni/Pagamenti | Residui da riportare | Accertamenti/Impegni | |
| PARTE PRIMA: ENTRATA | | | CP | Residui | Residui | Residui | Residui | Residui | Residui | F = (+/-)A-E |
| | | | CS | Competenza | Competenza | Competenza | Competenza | Competenza | Competenza | N = (+/-)G-M |
| | | | T | Cassa | Cassa | Cassa | | | | R = (+/-)O-Q |
| | | | | | | | Residui al 31 Dic. S = D+L | Acce./Impe. al 31 Dic. T = E+M | | |
| | | TOTALE U.P.D.B. 1.2.230 : Assegnazione fondi per esecuzione lavori su delega P.A.T. (parte capitale) | RS | 1.869.942,00 | | 0,00 | 0,00 | 1.869.942,00 | 1.869.942,00 | 0,00 |
| | | | CP | 0,00 | | 0,00 | 0,00 | 0,00 | 0,00 | 0,00 |
| | | | CS | 1.869.942,00 | | 0,00 | 0,00 | | | -1.869.942,00 |
| | | | T | | | | | 1.869.942,00 | 1.869.942,00 | |
| | | TOTALE AREA OMOGENEA 2 - Assegnazioni per programmi di investimento | RS | 4.041.501,49 | | 60.052,35 | 60.052,35 | 3.977.748,00 | 4.037.800,35 | -3.701,14 |
| | | | CP | 976.000,00 | | 0,00 | 0,00 | 976.000,00 | 976.000,00 | 0,00 |
| | | | CS | 4.718.501,49 | | 60.052,35 | 60.052,35 | | | -4.658.449,14 |
| | | | T | | | | | 4.953.748,00 | 5.013.800,35 | |

| ESERCIZIO 2014 | | | Conto Consuntivo | | | | | | 15/05/2015 |
|---|--------------|-------------------------------|---|-----------------------|--------------|------------------------------|-------------------------------|-----------------------------------|----------------------------|
| | | | Stanziamen- ti Definitivi di Bilancio | Conto del Tesoriere | | Determinazioni del Consiglio | | | Minori Residui Economie |
| | | | | Riscossioni/Pagamenti | | Riscossioni/Pagamenti | Residui da riportare | Accertamenti/Impegni | |
| PARTE PRIMA: ENTRATA | | | RS Residui A | Residui B | Residui C | Residui D | Residui E = C+D | F = (+/-)A-E | |
| | | | CP Competenza G | Competenza H | Competenza I | Competenza L | Competenza M = I+L | N = (+/-)G-M | |
| | | | CS Cassa O | Cassa P | Cassa Q | | | R = (+/-)O-Q | |
| Codice | Cap. Art. | Denominazione | T | | | | Residui al 31 Dic. S = D+L | Acce./Impe. al 31 Dic. T = E+M | |
| AREA OMOGENEA 3 - Assegnazioni per Progetti di Ricerca | | | | | | | | | |
| U.P.D.B. 1.3.210 - Assegnazioni per Progetti di Ricerca (parte capitale) | | | | | | | | | |
| 200000 | 450 | ASSEGNAZIONI PROGETTO "APSAT" | RS | 208.648,79 | 0,00 | 0,00 | 208.648,79 | 208.648,79 | 0,00 |
| | | | CP | 0,00 | 0,00 | 0,00 | 0,00 | 0,00 | 0,00 |
| | | | CS | 208.648,79 | 0,00 | 0,00 | | | -208.648,79 |
| | | | T | | | | 208.648,79 | 208.648,79 | |
| TOTALE U.P.D.B. 1.3.210 - Assegnazioni per Progetti di Ricerca (parte capitale) | | | RS | 208.648,79 | 0,00 | 0,00 | 208.648,79 | 208.648,79 | 0,00 |
| | | | CP | 0,00 | 0,00 | 0,00 | 0,00 | 0,00 | 0,00 |
| | | | CS | 208.648,79 | 0,00 | 0,00 | | | -208.648,79 |
| | | | T | | | | 208.648,79 | 208.648,79 | |
| TOTALE AREA OMOGENEA 3 - Assegnazioni per Progetti di Ricerca | | | RS | 208.648,79 | 0,00 | 0,00 | 208.648,79 | 208.648,79 | 0,00 |
| | | | CP | 0,00 | 0,00 | 0,00 | 0,00 | 0,00 | 0,00 |
| | | | CS | 208.648,79 | 0,00 | 0,00 | | | -208.648,79 |
| | | | T | | | | 208.648,79 | 208.648,79 | |
| TOTALE MACRO AREA 1 - ENTRATE DERIVANTI DA ASSEGNAZIONI | | | RS | 4.930.754,83 | 740.656,90 | 740.656,90 | 4.186.396,79 | 4.927.053,69 | -3.701,14 |
| | | | CP | 2.115.000,00 | 1.139.000,00 | 1.139.000,00 | 976.000,00 | 2.115.000,00 | 0,00 |
| | | | CS | 6.746.754,28 | 1.879.656,90 | 1.879.656,90 | | | -4.867.097,38 |
| | | | T | | | | 5.162.396,79 | 7.042.053,69 | |

| ESERCIZIO 2014 | | | Conto Consuntivo | | | | | | 15/05/2015 | |
|---|-----------|--|------------------|----------------------------------|-----------------------|--------------|-------------------------------|-----------------------------------|----------------------|-------------------------|
| Codice | Cap. Art. | Denominazione | RS | Stanziam. Definitivi di Bilancio | Conto del Tesoriere | | Determinazioni del Consiglio | | | Minori Residui Economie |
| | | | | A | Riscossioni/Pagamenti | | Riscossioni/Pagamenti | Residui da riportare | Accertamenti/Impegni | |
| PARTE PRIMA: ENTRATA | | | CP | Residui | Residui | Residui | Residui | Residui | E = C+D | F = (+/-)A-E |
| | | | CS | Competenza | Competenza | Competenza | Competenza | Competenza | M = I+L | N = (+/-)G-M |
| | | | T | Cassa | Cassa | Cassa | | | | R = (+/-)O-Q |
| | | | | | | | Residui al 31 Dic. S = D+L | Acce./Impe. al 31 Dic. T = E+M | | |
| MACRO AREA 2 - ENTRATE PROPRIE | | | | | | | | | | |
| AREA OMOGENEA 1 - Proventi derivanti dalla prestazione di servizi | | | | | | | | | | |
| U.P.D.B. 2.1.010 - Proventi derivanti dalla vendita di biglietti di ingresso, vendita merchandisig, utilizzo sale ed attrezzature e servizi vari (parte corrente) | | | | | | | | | | |
| 100000 | 500 | PROVENTI DERIVANTI DA RICERCHE, STUDI E ATTIVITA' ESPOSITIVE SVOLTI PER C/TERZI (RILEVANTE AI FINI IVA) | RS | 0,00 | 0,00 | 0,00 | 0,00 | 0,00 | 0,00 | 0,00 |
| | | | CP | 0,00 | 0,00 | 0,00 | 0,00 | 0,00 | 0,00 | 0,00 |
| | | | CS | 0,00 | 0,00 | 0,00 | 0,00 | 0,00 | 0,00 | 0,00 |
| | | | T | | | | | 0,00 | 0,00 | 0,00 |
| 100000 | 510 | PROVENTI DERIVANTI DALLA VENDITA E NOLEGGIO DI PUBBLICAZIONI E MATERIALE DIVULGATIVO DEL MUSEO (RILEVANTE AI FINI IVA) | RS | 38.628,40 | 33.980,00 | 33.980,00 | 4.648,40 | 38.628,40 | 0,00 | 0,00 |
| | | | CP | 15.000,00 | 25.038,05 | 25.038,05 | 8.769,10 | 33.807,15 | 18.807,15 | 18.807,15 |
| | | | CS | 53.628,40 | 59.018,05 | 59.018,05 | | | 5.389,65 | 5.389,65 |
| | | | T | | | | 13.417,50 | 72.435,55 | | |
| 100000 | 520 | PROVENTI DERIVANTI DALLA VENDITA DI BIGLIETTI DI INGRESSO (RILEVANTE AI FINI IVA) | RS | 207.799,02 | 201.557,02 | 201.557,02 | 3.544,00 | 205.101,02 | -2.698,00 | -2.698,00 |
| | | | CP | 900.000,00 | 966.213,88 | 966.213,88 | 159.332,73 | 1.125.546,61 | 225.546,61 | 225.546,61 |
| | | | CS | 1.107.799,02 | 1.167.770,90 | 1.167.770,90 | | | 59.971,88 | 59.971,88 |
| | | | T | | | | 162.876,73 | 1.330.647,63 | | |
| 100000 | 530 | PROVENTI DERIVANTI DALLA GESTIONE DI MATERIALE DI TERZI IN C/VENDITA (RILEVANTE AI FINI IVA) | RS | 8.080,10 | 7.652,00 | 7.652,00 | 428,10 | 8.080,10 | 0,00 | 0,00 |
| | | | CP | 5.000,00 | 5.559,20 | 5.559,20 | 3.068,60 | 8.627,80 | 3.627,80 | 3.627,80 |
| | | | CS | 13.080,10 | 13.211,20 | 13.211,20 | | | 131,10 | 131,10 |
| | | | T | | | | 3.496,70 | 16.707,90 | | |
| | | TOTALE U.P.D.B. 2.1.010 - Proventi derivanti dalla vendita di biglietti di ingresso, vendita merchandisig, utilizzo sale ed attrezzature e servizi vari (parte corrente) | RS | 254.507,52 | 243.189,02 | 243.189,02 | 8.620,50 | 251.809,52 | -2.698,00 | -2.698,00 |
| | | | CP | 920.000,00 | 996.811,13 | 996.811,13 | 171.170,43 | 1.167.981,56 | 247.981,56 | 247.981,56 |
| | | | CS | 1.174.507,52 | 1.240.000,15 | 1.240.000,15 | | | 65.492,63 | 65.492,63 |
| | | | T | | | | 179.790,93 | 1.419.791,08 | | |
| U.P.D.B. 2.1.020 - Proventi da utilizzo di beni e attrezzature (parte corrente) | | | | | | | | | | |
| 100000 | 600 | PROVENTI PER USO STRUMENTALE E PRECARIO BENI MOBILI E IMMOBILI (RILEVANTE AI FINI IVA) | RS | 17.145,07 | 9.973,01 | 9.973,01 | 7.172,06 | 17.145,07 | 0,00 | 0,00 |
| | | | CP | 10.000,00 | 14.324,37 | 14.324,37 | 854,00 | 15.178,37 | 5.178,37 | 5.178,37 |
| | | | CS | 27.145,07 | 24.297,38 | 24.297,38 | | | -2.847,69 | -2.847,69 |
| | | | T | | | | 8.026,06 | 32.323,44 | | |
| 100000 | 610 | PROVENTI DERIVANTI DALL'AFFIDAMENTO DEI PUNTI DI RISTORO | RS | 42.498,61 | 14.390,64 | 14.390,64 | 28.107,97 | 42.498,61 | 0,00 | 0,00 |
| | | | CP | 20.000,00 | 25.549,40 | 25.549,40 | 6.564,48 | 32.113,88 | 12.113,88 | 12.113,88 |
| | | | CS | 62.498,61 | 39.940,04 | 39.940,04 | | | -22.558,57 | -22.558,57 |
| | | | T | | | | 34.672,45 | 74.612,49 | | |

| ESERCIZIO 2014 | | | Conto Consuntivo | | | | | | 15/05/2015 | |
|----------------------|-----------|--|------------------|----------------------------------|-----------------------|--------------|-------------------------------|-----------------------------------|----------------------|-------------------------|
| Codice | Cap. Art. | Denominazione | RS | Stanziam. Definitivi di Bilancio | Conto del Tesoriere | | Determinazioni del Consiglio | | | Minori Residui Economie |
| | | | | A | Riscossioni/Pagamenti | | Riscossioni/Pagamenti | Residui da riportare | Accertamenti/Impegni | |
| PARTE PRIMA: ENTRATA | | | CP | Residui | Residui | Residui | Residui | Residui | Residui | F = (+/-)A-E |
| | | | CS | Competenza | Competenza | Competenza | Competenza | Competenza | Competenza | N = (+/-)G-M |
| | | | T | Cassa | Cassa | Cassa | | | | R = (+/-)O-Q |
| | | | | | | | Residui al 31 Dic. S = D+L | Acce./Impe. al 31 Dic. T = E+M | | |
| | | TOTALE U.P.D.B. 2.1.020 - Proventi da utilizzo di beni e attrezzature (parte corrente) | RS | 59.643,68 | | 24.363,65 | 24.363,65 | 35.280,03 | 59.643,68 | 0,00 |
| | | | CP | 30.000,00 | | 39.873,77 | 39.873,77 | 7.418,48 | 47.292,25 | 17.292,25 |
| | | | CS | 89.643,68 | | 64.237,42 | 64.237,42 | | | -25.406,26 |
| | | | T | | | | | 42.698,51 | 106.935,93 | |
| | | TOTALE AREA OMOGENEA 1 - Proventi derivanti dalla prestazione di servizi | RS | 314.151,20 | | 267.552,67 | 267.552,67 | 43.900,53 | 311.453,20 | -2.698,00 |
| | | | CP | 950.000,00 | | 1.036.684,90 | 1.036.684,90 | 178.588,91 | 1.215.273,81 | 265.273,81 |
| | | | CS | 1.264.151,20 | | 1.304.237,57 | 1.304.237,57 | | | 40.086,37 |
| | | | T | | | | | 222.489,44 | 1.526.727,01 | |

| ESERCIZIO 2014 | | | Conto Consuntivo | | | | | | 15/05/2015 |
|----------------------|--------------|---------------|---|-----------------------|--------------|------------------------------|-------------------------------|-----------------------------------|----------------------------|
| | | | Stanziamen- ti Definitivi di Bilancio | Conto del Tesoriere | | Determinazioni del Consiglio | | | Minori Residui Economie |
| | | | | Riscossioni/Pagamenti | | Riscossioni/Pagamenti | Residui da riportare | Accertamenti/Impegni | |
| PARTE PRIMA: ENTRATA | | | RS Residui A | Residui B | Residui C | Residui D | Residui E = C+D | F = (+/-)A-E | |
| | | | CP Competenza G | Competenza H | Competenza I | Competenza L | Competenza M = I+L | N = (+/-)G-M | |
| | | | CS Cassa O | Cassa P | Cassa Q | | | R = (+/-)O-Q | |
| Codice | Cap. Art. | Denominazione | T | | | | Residui al 31 Dic. S = D+L | Acce./Impe. al 31 Dic. T = E+M | |

AREA OMOGENEA 2 - Interessi attivi

U.P.D.B. 2.2.010 - Interessi attivi su giacenze di cassa

| | | | | | | | | | |
|--------|-----|---|----|----------|----------|----------|--------|----------|--------|
| 100000 | 700 | INTERESSI ATTIVI SU GIACENZE DI CASSA | RS | 82,80 | 82,80 | 82,80 | 0,00 | 82,80 | 0,00 |
| | | | CP | 1.000,00 | 1.000,86 | 1.000,86 | 136,90 | 1.137,76 | 137,76 |
| | | | CS | 1.082,80 | 1.083,66 | 1.083,66 | | | 0,86 |
| | | | T | | | | 136,90 | 1.220,56 | |
| | | TOTALE U.P.D.B. 2.2.010 - Interessi attivi su giacenze di cassa | RS | 82,80 | 82,80 | 82,80 | 0,00 | 82,80 | 0,00 |
| | | | CP | 1.000,00 | 1.000,86 | 1.000,86 | 136,90 | 1.137,76 | 137,76 |
| | | | CS | 1.082,80 | 1.083,66 | 1.083,66 | | | 0,86 |
| | | | T | | | | 136,90 | 1.220,56 | |
| | | TOTALE AREA OMOGENEA 2 - Interessi attivi | RS | 82,80 | 82,80 | 82,80 | 0,00 | 82,80 | 0,00 |
| | | | CP | 1.000,00 | 1.000,86 | 1.000,86 | 136,90 | 1.137,76 | 137,76 |
| | | | CS | 1.082,80 | 1.083,66 | 1.083,66 | | | 0,86 |
| | | | T | | | | 136,90 | 1.220,56 | |

| ESERCIZIO 2014 | | | Conto Consuntivo | | | | | | 15/05/2015 |
|--|--------------|---|---|-----------------------|--------------|------------------------------|-------------------------------|-----------------------------------|----------------------------|
| | | | Stanziamen- ti Definitivi di Bilancio | Conto del Tesoriere | | Determinazioni del Consiglio | | | Minori Residui Economie |
| | | | | Riscossioni/Pagamenti | | Riscossioni/Pagamenti | Residui da riportare | Accertamenti/Impegni | |
| PARTE PRIMA: ENTRATA | | | RS Residui A | Residui B | Residui C | Residui D | Residui E = C+D | F = (+/-)A-E | |
| | | | CP Competenza G | Competenza H | Competenza I | Competenza L | Competenza M = I+L | N = (+/-)G-M | |
| | | | CS Cassa O | Cassa P | Cassa Q | | | R = (+/-)O-Q | |
| Codice | Cap. Art. | Denominazione | T | | | | Residui al 31 Dic. S = D+L | Acce./Impe. al 31 Dic. T = E+M | |
| AREA OMOGENEA 3 - Rimborsi e proventi vari | | | | | | | | | |
| U.P.D.B. 2.3.010 - Proventi derivanti da sponsorizzazioni, compartecipazione a diritto d'autore e varie (parte corrente) | | | | | | | | | |
| 100000 | 800 | RIMBORSI E PROVENTI VARI | RS | 0,00 | 0,00 | 0,00 | 0,00 | 0,00 | 0,00 |
| | | | CP | 1.000,00 | 2.634,78 | 2.634,78 | 0,00 | 2.634,78 | 1.634,78 |
| | | | CS | 1.000,00 | 2.634,78 | 2.634,78 | | | 1.634,78 |
| | | | T | | | | 0,00 | 2.634,78 | |
| 100000 | 810 | PROVENTI DERIVANTI DA SPONSORIZZAZIONI | RS | 21.549,63 | 399,63 | 399,63 | 20.150,00 | 20.549,63 | -1.000,00 |
| | | | CP | 25.000,00 | 7.850,00 | 7.850,00 | 32.150,00 | 40.000,00 | 15.000,00 |
| | | | CS | 46.549,63 | 8.249,63 | 8.249,63 | | | -38.300,00 |
| | | | T | | | | 52.300,00 | 60.549,63 | |
| 100000 | 820 | DIRITTI DI RIPRODUZIONE | RS | 84,29 | 0,00 | 0,00 | 84,29 | 84,29 | 0,00 |
| | | | CP | 3.000,00 | 1.165,50 | 1.165,50 | 122,00 | 1.287,50 | -1.712,50 |
| | | | CS | 3.084,29 | 1.165,50 | 1.165,50 | | | -1.918,79 |
| | | | T | | | | 206,29 | 1.371,79 | |
| | | TOTALE U.P.D.B. 2.3.010 - Proventi derivanti da sponsorizzazioni, compartecipazione a diritto d'autore e varie (parte corrente) | RS | 21.633,92 | 399,63 | 399,63 | 20.234,29 | 20.633,92 | -1.000,00 |
| | | | CP | 29.000,00 | 11.650,28 | 11.650,28 | 32.272,00 | 43.922,28 | 14.922,28 |
| | | | CS | 50.633,92 | 12.049,91 | 12.049,91 | | | -38.584,01 |
| | | | T | | | | 52.506,29 | 64.556,20 | |
| | | TOTALE AREA OMOGENEA 3 - Rimborsi e proventi vari | RS | 21.633,92 | 399,63 | 399,63 | 20.234,29 | 20.633,92 | -1.000,00 |
| | | | CP | 29.000,00 | 11.650,28 | 11.650,28 | 32.272,00 | 43.922,28 | 14.922,28 |
| | | | CS | 50.633,92 | 12.049,91 | 12.049,91 | | | -38.584,01 |
| | | | T | | | | 52.506,29 | 64.556,20 | |

| ESERCIZIO 2014 | | | Conto Consuntivo | | | | | | 15/05/2015 |
|---|--------------|---|---------------------------------------|-----------------------|--------------|------------------------------|-------------------------------|-----------------------------------|----------------------------|
| | | | Stanziam Definitivi di Bilancio | Conto del Tesoriere | | Determinazioni del Consiglio | | | Minori Residui Economie |
| | | | | Riscossioni/Pagamenti | | Riscossioni/Pagamenti | Residui da riportare | Accertamenti/Impegni | |
| PARTE PRIMA: ENTRATA | | | RS | Residui A | Residui B | Residui C | Residui D | Residui E = C+D | F = (+/-)A-E |
| | | | CP | Competenza G | Competenza H | Competenza I | Competenza L | Competenza M = I+L | N = (+/-)G-M |
| | | | CS | Cassa O | Cassa P | Cassa Q | | | R = (+/-)O-Q |
| Codice | Cap. Art. | Denominazione | T | | | | Residui al 31 Dic. S = D+L | Acce./Impe. al 31 Dic. T = E+M | |
| AREA OMOGENEA 4 - Alienazione beni strumentali | | | | | | | | | |
| U.P.D.B. 2.4.010 - Proventi da alienazioni beni strumentali (parte capitale) | | | | | | | | | |
| 200000 | 900 | PROVENTI DA ALIENAZIONE DI BENI STRUMENTALI E MATERIALI INSERVIBILI | RS | 0,00 | 0,00 | 0,00 | 0,00 | 0,00 | 0,00 |
| | | | CP | 0,00 | 0,00 | 0,00 | 0,00 | 0,00 | 0,00 |
| | | | CS | 0,00 | 0,00 | 0,00 | | | 0,00 |
| | | | T | | | | 0,00 | 0,00 | 0,00 |
| TOTALE U.P.D.B. 2.4.010 - Proventi da alienazioni beni strumentali (parte capitale) | | | RS | 0,00 | 0,00 | 0,00 | 0,00 | 0,00 | 0,00 |
| | | | CP | 0,00 | 0,00 | 0,00 | 0,00 | 0,00 | 0,00 |
| | | | CS | 0,00 | 0,00 | 0,00 | | | 0,00 |
| | | | T | | | | 0,00 | 0,00 | 0,00 |
| TOTALE AREA OMOGENEA 4 - Alienazione beni strumentali | | | RS | 0,00 | 0,00 | 0,00 | 0,00 | 0,00 | 0,00 |
| | | | CP | 0,00 | 0,00 | 0,00 | 0,00 | 0,00 | 0,00 |
| | | | CS | 0,00 | 0,00 | 0,00 | | | 0,00 |
| | | | T | | | | 0,00 | 0,00 | 0,00 |
| TOTALE MACRO AREA 2 - ENTRATE PROPRIE | | | RS | 335.867,92 | 268.035,10 | 268.035,10 | 64.134,82 | 332.169,92 | -3.698,00 |
| | | | CP | 980.000,00 | 1.049.336,04 | 1.049.336,04 | 210.997,81 | 1.260.333,85 | 280.333,85 |
| | | | CS | 1.315.867,92 | 1.317.371,14 | 1.317.371,14 | | | 1.503,22 |
| | | | T | | | | 275.132,63 | 1.592.503,77 | |
| TOTALE PARTE 1 - ENTRATE PER L'ATTIVITA' DEL MUSEO | | | RS | 5.266.622,75 | 1.008.692,00 | 1.008.692,00 | 4.250.531,61 | 5.259.223,61 | -7.399,14 |
| | | | CP | 3.095.000,00 | 2.188.336,04 | 2.188.336,04 | 1.186.997,81 | 3.375.333,85 | 280.333,85 |
| | | | CS | 8.062.622,20 | 3.197.028,04 | 3.197.028,04 | | | -4.865.594,16 |
| | | | T | | | | 5.437.529,42 | 8.634.557,46 | |

| ESERCIZIO 2014 | | | Conto Consuntivo | | | | | | 15/05/2015 | |
|----------------------|-----------|---------------|------------------|----------------------------------|-----------------------|------------|-------------------------------|-----------------------------------|----------------------|---------------------------|
| Codice | Cap. Art. | Denominazione | RS | Stanziam. Definitivi di Bilancio | Conto del Tesoriere | | Determinazioni del Consiglio | | | Minori Residui Economiche |
| | | | | A | Riscossioni/Pagamenti | | Riscossioni/Pagamenti | Residui da riportare | Accertamenti/Impegni | |
| PARTE PRIMA: ENTRATA | | | CP | Residui | Residui | Residui | Residui | Residui | E = C+D | F = (+/-)A-E |
| | | | CS | Competenza | Competenza | Competenza | Competenza | Competenza | M = I+L | N = (+/-)G-M |
| | | | T | Cassa | Cassa | Cassa | | | | R = (+/-)O-Q |
| | | | | | | | Residui al 31 Dic. S = D+L | Acce./Impe. al 31 Dic. T = E+M | | |

PARTE 2 - CONTABILITA' SPECIALI

MACRO AREA 1 - PARTE DI GIRO

AREA OMOGENEA 1 - Partite di giro

U.P.D.B. 1.1.010 - Rimborso di somme anticipate all'economista per la dotazione del fondo scorta

| | | | | | | | | | |
|--------|------|---|----|-----------|----------|----------|----------|-----------|-----------|
| 400000 | 1000 | ANTICIPAZIONE PER IL SERVIZIO ECONOMATO | RS | 5.000,00 | 5.000,00 | 5.000,00 | 0,00 | 5.000,00 | 0,00 |
| | | | CP | 5.000,00 | 0,00 | 0,00 | 5.000,00 | 5.000,00 | 0,00 |
| | | | CS | 10.000,00 | 5.000,00 | 5.000,00 | | | -5.000,00 |
| | | | T | | | | 5.000,00 | 10.000,00 | |

TOTALE U.P.D.B. 1.1.010 - Rimborso di somme anticipate all'economista per la dotazione del fondo scorta

| | | | | | | | | | |
|--|--|--|----|-----------|----------|----------|----------|-----------|-----------|
| | | | RS | 5.000,00 | 5.000,00 | 5.000,00 | 0,00 | 5.000,00 | 0,00 |
| | | | CP | 5.000,00 | 0,00 | 0,00 | 5.000,00 | 5.000,00 | 0,00 |
| | | | CS | 10.000,00 | 5.000,00 | 5.000,00 | | | -5.000,00 |
| | | | T | | | | 5.000,00 | 10.000,00 | |

U.P.D.B. 1.1.020 - Ritenute, contributi obbligatori e cauzioni

| | | | | | | | | | |
|--------|------|--|----|------|------|------|------|------|------|
| 400000 | 1100 | RITENUTE PER ONERI ASSISTENZIALI E PREVIDENZIALI A CARICO DEL PERSONALE DIPENDENTE | RS | 0,00 | 0,00 | 0,00 | 0,00 | 0,00 | 0,00 |
| | | | CP | 0,00 | 0,00 | 0,00 | 0,00 | 0,00 | 0,00 |
| | | | CS | 0,00 | 0,00 | 0,00 | | | 0,00 |
| | | | T | | | | 0,00 | 0,00 | |

| | | | | | | | | | |
|--------|------|---|----|------------|-----------|-----------|------|-----------|------------|
| 400000 | 1110 | RITENUTE FISCALI E PREVIDENZIALI SUI COMPENSI A CARICO PERSONALE NON DIPENDENTE | RS | 0,00 | 0,00 | 0,00 | 0,00 | 0,00 | 0,00 |
| | | | CP | 150.000,00 | 87.181,02 | 87.181,02 | 0,00 | 87.181,02 | -62.818,98 |
| | | | CS | 150.000,00 | 87.181,02 | 87.181,02 | | | -62.818,98 |
| | | | T | | | | 0,00 | 87.181,02 | |

| | | | | | | | | | |
|--------|------|---|----|-----------|----------|----------|-----------|-----------|------------|
| 400000 | 1120 | RITENUTE IRES SU CONTRIBUTO PROVINCIALE PER ATTIVITA' COMMERCIALE | RS | 11.358,88 | 9.308,88 | 9.308,88 | 2.050,00 | 11.358,88 | 0,00 |
| | | | CP | 20.000,00 | 0,00 | 0,00 | 10.438,40 | 10.438,40 | -9.561,60 |
| | | | CS | 31.358,88 | 9.308,88 | 9.308,88 | | | -22.050,00 |
| | | | T | | | | 12.488,40 | 21.797,28 | |

| | | | | | | | | | |
|--------|------|--------------------------------|----|-----------|------|------|------|------|------------|
| 400000 | 1130 | DEPOSITI PROVVISORI E CAUZIONI | RS | 0,00 | 0,00 | 0,00 | 0,00 | 0,00 | 0,00 |
| | | | CP | 20.000,00 | 0,00 | 0,00 | 0,00 | 0,00 | -20.000,00 |
| | | | CS | 20.000,00 | 0,00 | 0,00 | | | -20.000,00 |
| | | | T | | | | 0,00 | 0,00 | |

| ESERCIZIO 2014 | | | Conto Consuntivo | | | | | | 15/05/2015 |
|----------------------|--------------|---|---|---------------------------------------|---------------------------------------|------------------------------------|---------------------------------------|------------------------------------|----------------------------|
| | | | Stanziamen- ti Definitivi di Bilancio | Conto del Tesoriere | | Determinazioni del Consiglio | | | Minori Residui Economie |
| | | | | Riscossioni/Pagamenti | | Riscossioni/Pagamenti | Residui da riportare | Accertamenti/Impegni | |
| PARTE PRIMA: ENTRATA | | | RS Residui A | Residui B | Residui C | Residui D | Residui E = C+D | F = (+/-)A-E | |
| | | | CP Competenza G | Competenza H | Competenza I | Competenza L | Competenza M = I+L | N = (+/-)G-M | |
| | | | CS Cassa O | Cassa P | Cassa Q | | | R = (+/-)O-Q | |
| Codice | Cap. Art. | Denominazione | T | | | | Residui al 31 Dic. S = D+L | Acce./Impe. al 31 Dic. T = E+M | |
| | | TOTALE U.P.D.B. 1.1.020 - Ritenute, contributi obbligatori e cauzioni | RS 11.358,88 CP 190.000,00 CS 201.358,88 T | 9.308,88 87.181,02 96.489,90 | 9.308,88 87.181,02 96.489,90 | 2.050,00 10.438,40 12.488,40 | 11.358,88 97.619,42 108.978,30 | 0,00 -92.380,58 -104.868,98 | |
| | | U.P.D.B. 1.1.030 - Riscossione anticipazioni varie rifondibili | | | | | | | |
| 400000 | 1200 | RISCOSSIONE ANTICIPAZIONI VARIE RIFONDIBILI | RS 2.068,00 CP 10.000,00 CS 12.068,00 T | 2.068,00 200,00 2.268,00 | 2.068,00 200,00 2.268,00 | 0,00 0,00 0,00 | 2.068,00 200,00 2.268,00 | 0,00 -9.800,00 -9.800,00 | |
| 400000 | 1210 | ENTRATE DERIVANTI DALLA VENDITA DI MATERIALE IN C/VENDITA DA PARTE DI TERZI (RILEVANTE AI FINI IVA) | RS 22.063,90 CP 25.000,00 CS 47.063,90 T | 21.065,00 15.116,80 36.181,80 | 21.065,00 15.116,80 36.181,80 | 998,90 5.797,40 6.796,30 | 22.063,90 20.914,20 42.978,10 | 0,00 -4.085,80 -10.882,10 | |
| | | TOTALE U.P.D.B. 1.1.030 - Riscossione anticipazioni varie rifondibili | RS 24.131,90 CP 35.000,00 CS 59.131,90 T | 23.133,00 15.316,80 38.449,80 | 23.133,00 15.316,80 38.449,80 | 998,90 5.797,40 6.796,30 | 24.131,90 21.114,20 45.246,10 | 0,00 -13.885,80 -20.682,10 | |
| | | U.P.D.B. 1.1.040 - Anticipazioni di cassa | | | | | | | |
| 400000 | 1300 | ASSUNZIONE DI ANTICIPAZIONI DI CASSA PER FAR FRONTE A TEMPORANEE DEFICIENZE NELLA GIACENZA DI TESORERIA | RS 0,00 CP 767.900,00 CS 767.900,00 T | 0,00 414.785,66 414.785,66 | 0,00 414.785,66 414.785,66 | 0,00 0,00 0,00 | 0,00 414.785,66 414.785,66 | 0,00 -353.114,34 -353.114,34 | |
| | | TOTALE U.P.D.B. 1.1.040 - Anticipazioni di cassa | RS 0,00 CP 767.900,00 CS 767.900,00 T | 0,00 414.785,66 414.785,66 | 0,00 414.785,66 414.785,66 | 0,00 0,00 0,00 | 0,00 414.785,66 414.785,66 | 0,00 -353.114,34 -353.114,34 | |
| | | TOTALE AREA OMOGENEA 1 - Partite di giro | RS 40.490,78 CP 997.900,00 CS 1.038.390,78 T | 37.441,88 517.283,48 554.725,36 | 37.441,88 517.283,48 554.725,36 | 3.048,90 21.235,80 24.284,70 | 40.490,78 538.519,28 579.010,06 | 0,00 -459.380,72 -483.665,42 | |
| | | TOTALE MACRO AREA 1 - PARTE DI GIRO | RS 40.490,78 CP 997.900,00 CS 1.038.390,78 T | 37.441,88 517.283,48 554.725,36 | 37.441,88 517.283,48 554.725,36 | 3.048,90 21.235,80 24.284,70 | 40.490,78 538.519,28 579.010,06 | 0,00 -459.380,72 -483.665,42 | |

| ESERCIZIO 2014 | | | Conto Consuntivo | | | | | | 15/05/2015 | |
|--|-----------|---------------|------------------|----------------------------------|-----------------------|--------------|-------------------------------|-----------------------------------|----------------------|-------------------------|
| Codice | Cap. Art. | Denominazione | RS | Stanziam. Definitivi di Bilancio | Conto del Tesoriere | | Determinazioni del Consiglio | | | Minori Residui Economie |
| | | | | A | Riscossioni/Pagamenti | | Riscossioni/Pagamenti | Residui da riportare | Accertamenti/Impegni | |
| PARTE PRIMA: ENTRATA | | | CP | Residui | Residui | Residui | Residui | Residui | Residui | F = (+/-)A-E |
| | | | CS | Competenza | Competenza | Competenza | Competenza | Competenza | Competenza | N = (+/-)G-M |
| | | | T | Cassa | Cassa | Cassa | | | | R = (+/-)O-Q |
| | | | | | | | Residui al 31 Dic. S = D+L | Acce./Impe. al 31 Dic. T = E+M | | |
| TOTALE PARTE 2 - CONTABILITA' SPECIALI | | | RS | 40.490,78 | 37.441,88 | 37.441,88 | 3.048,90 | 40.490,78 | 0,00 | |
| | | | CP | 997.900,00 | 517.283,48 | 517.283,48 | 21.235,80 | 538.519,28 | -459.380,72 | |
| | | | CS | 1.038.390,78 | 554.725,36 | 554.725,36 | | | -483.665,42 | |
| | | | T | | | | 24.284,70 | 579.010,06 | | |
| TOTALE GENERALE DELLE ENTRATE | | | RS | 5.307.113,53 | 1.046.133,88 | 1.046.133,88 | 4.253.580,51 | 5.299.714,39 | -7.399,14 | |
| | | | CP | 5.031.558,50 | 2.705.619,52 | 2.705.619,52 | 1.208.233,61 | 3.913.853,13 | -1.117.705,37 | |
| | | | CS | 9.101.012,98 | 3.751.753,40 | 3.751.753,40 | | | -5.349.259,58 | |
| | | | T | | | | 5.461.814,12 | 9.213.567,52 | | |

| ESERCIZIO 2014 | | | Conto Consuntivo | | | | | | 15/05/2015 | |
|----------------------|-----------|---------------|------------------|----------------------------------|-----------------------|------------|-------------------------------|-----------------------------------|----------------------|-------------------------|
| Codice | Cap. Art. | Denominazione | RS | Stanziam. Definitivi di Bilancio | Conto del Tesoriere | | Determinazioni del Consiglio | | | Minori Residui Economie |
| | | | | A | Riscossioni/Pagamenti | | Riscossioni/Pagamenti | Residui da riportare | Accertamenti/Impegni | |
| PARTE SECONDA: SPESA | | | CP | Residui | Residui | Residui | Residui | Residui | E = C+D | F = (+/-)A-E |
| | | | CS | Competenza | Competenza | Competenza | Competenza | Competenza | M = I+L | N = (+/-)G-M |
| | | | T | Cassa | Cassa | Cassa | | | | R = (+/-)O-Q |
| | | | | | | | Residui al 31 Dic. S = D+L | Acce./Impe. al 31 Dic. T = E+M | | |

STATO DI PREVISIONE DELLA SPESA

PARTE 1 - SPESE PER L'ATTIVITA' DEL MUSEO

FUNZIONE OBIETTIVO 1 - ORGANIZZAZIONE E SERVIZI GENERALI

AREA OMOGENEA 1 - Organi istituzionali e personale in attività

U.P.D.B. 1.1.110 - Organi istituzionali (parte corrente)

| | | | | | | | | | |
|--------|-----|---|----|-----------|-----------|-----------|-----------|-----------|-----------|
| 101000 | 100 | COMPENSI E RIMBORSO SPESE AI COMPONENTI DEL COMITATO SCIENTIFICO | RS | 19.651,83 | 510,00 | 510,00 | 16.193,40 | 16.703,40 | 2.948,43 |
| | | | CP | 14.000,00 | 0,00 | 0,00 | 14.000,00 | 14.000,00 | 0,00 |
| | | | CS | 33.651,83 | 510,00 | 510,00 | | | 33.141,83 |
| | | | T | | | | 30.193,40 | 30.703,40 | |
| 101000 | 110 | COMPENSI E RIMBORSO SPESE AI COMPONENTI DEL COLLEGIO DEI REVISORI DEI CONTI | RS | 11.647,20 | 10.580,01 | 10.580,01 | 0,00 | 10.580,01 | 1.067,19 |
| | | | CP | 11.650,00 | 0,00 | 0,00 | 11.647,20 | 11.647,20 | 2,80 |
| | | | CS | 23.297,20 | 10.580,01 | 10.580,01 | | | 12.717,19 |
| | | | T | | | | 11.647,20 | 22.227,21 | |
| | | TOTALE U.P.D.B. 1.1.110 - Organi istituzionali (parte corrente) | RS | 31.299,03 | 11.090,01 | 11.090,01 | 16.193,40 | 27.283,41 | 4.015,62 |
| | | | CP | 25.650,00 | 0,00 | 0,00 | 25.647,20 | 25.647,20 | 2,80 |
| | | | CS | 56.949,03 | 11.090,01 | 11.090,01 | | | 45.859,02 |
| | | | T | | | | 41.840,60 | 52.930,61 | |
| | | U.P.D.B. 1.1.120 - Personale in attività (parte corrente) | | | | | | | |
| 102000 | 210 | SPESE PER IL TRATTAMENTO ECONOMICO | RS | 0,00 | 0,00 | 0,00 | 0,00 | 0,00 | 0,00 |
| | | | CP | 0,00 | 0,00 | 0,00 | 0,00 | 0,00 | 0,00 |
| | | | CS | 0,00 | 0,00 | 0,00 | | | 0,00 |
| | | | T | | | | 0,00 | 0,00 | |
| 102000 | 220 | SPESE PER FORMAZIONE DEL PERSONALE | RS | 390,00 | 390,00 | 390,00 | 0,00 | 390,00 | 0,00 |
| | | | CP | 3.000,00 | 1.159,19 | 1.159,19 | 1.432,98 | 2.592,17 | 407,83 |
| | | | CS | 3.390,00 | 1.549,19 | 1.549,19 | | | 1.840,81 |
| | | | T | | | | 1.432,98 | 2.982,17 | |
| 102000 | 230 | SPESE ESPLETAMENTO PUBBLICI CONCORSI | RS | 0,00 | 0,00 | 0,00 | 0,00 | 0,00 | 0,00 |
| | | | CP | 0,00 | 0,00 | 0,00 | 0,00 | 0,00 | 0,00 |
| | | | CS | 0,00 | 0,00 | 0,00 | | | 0,00 |
| | | | T | | | | 0,00 | 0,00 | |

| ESERCIZIO 2014 | | | Conto Consuntivo | | | | | | 15/05/2015 | |
|----------------------|-----------|---|------------------|----------------------------------|-----------------------|------------|-------------------------------|-----------------------------------|----------------------|-------------------------|
| Codice | Cap. Art. | Denominazione | RS | Stanziam. Definitivi di Bilancio | Conto del Tesoriere | | Determinazioni del Consiglio | | | Minori Residui Economie |
| | | | | A | Riscossioni/Pagamenti | | Riscossioni/Pagamenti | Residui da riportare | Accertamenti/Impegni | |
| PARTE SECONDA: SPESA | | | CP | Residui | Residui | Residui | Residui | Residui | Residui | F = (+/-)A-E |
| | | | CS | Competenza | Competenza | Competenza | Competenza | Competenza | Competenza | N = (+/-)G-M |
| | | | T | Cassa | Cassa | Cassa | | | | R = (+/-)O-Q |
| | | | | | | | Residui al 31 Dic. S = D+L | Acce./Impe. al 31 Dic. T = E+M | | |
| | | TOTALE U.P.D.B. 1.1.120 - Personale in attività (parte corrente) | RS | 390,00 | 390,00 | 390,00 | 0,00 | 390,00 | 0,00 | |
| | | | CP | 3.000,00 | 1.159,19 | 1.159,19 | 1.432,98 | 2.592,17 | 407,83 | |
| | | | CS | 3.390,00 | 1.549,19 | 1.549,19 | | | 1.840,81 | |
| | | | T | | | | 1.432,98 | 2.982,17 | | |
| | | TOTALE AREA OMOGENEA 1 - Organi istituzionali e personale in attività | RS | 31.689,03 | 11.480,01 | 11.480,01 | 16.193,40 | 27.673,41 | 4.015,62 | |
| | | | CP | 28.650,00 | 1.159,19 | 1.159,19 | 27.080,18 | 28.239,37 | 410,63 | |
| | | | CS | 60.339,03 | 12.639,20 | 12.639,20 | | | 47.699,83 | |
| | | | T | | | | 43.273,58 | 55.912,78 | | |

| ESERCIZIO 2014 | | | Conto Consuntivo | | | | | | 15/05/2015 | |
|--|-----------|--|------------------|----------------------------------|-----------------------|--------------|-------------------------------|-----------------------------------|----------------------|-------------------------|
| Codice | Cap. Art. | Denominazione | RS | Stanziam. Definitivi di Bilancio | Conto del Tesoriere | | Determinazioni del Consiglio | | | Minori Residui Economie |
| | | | | | Riscossioni/Pagamenti | | Riscossioni/Pagamenti | Residui da riportare | Accertamenti/Impegni | |
| | | | | Residui A | Residui B | Residui C | Residui D | Residui E = C+D | F = (+/-)A-E | |
| | | | CP | Competenza G | Competenza H | Competenza I | Competenza L | Competenza M = I+L | N = (+/-)G-M | |
| | | | CS | Cassa O | Cassa P | Cassa Q | | | R = (+/-)O-Q | |
| | | | T | | | | Residui al 31 Dic. S = D+L | Acce./Impe. al 31 Dic. T = E+M | | |
| AREA OMOGENEA 2 - Oneri generali di organizzazione | | | | | | | | | | |
| U.P.D.B. 1.2.110 - Spese di gestione e funzionamento (parte corrente) | | | | | | | | | | |
| 104000 | 304 | SPESA D'UFFICIO, POSTALI, VARIE E GENERALI | RS | 88.723,06 | 43.442,49 | 43.442,49 | 307,33 | 43.749,82 | 44.973,24 | |
| | | | CP | 90.000,00 | 50.967,41 | 50.967,41 | 37.091,64 | 88.059,05 | 1.940,95 | |
| | | | CS | 178.723,06 | 94.409,90 | 94.409,90 | | | 84.313,16 | |
| | | | T | | | | 37.398,97 | 131.808,87 | | |
| 104000 | 320 | GESTIONE E MANUTENZIONE SISTEMA INFORMATIVO | RS | 37.599,89 | 27.192,95 | 27.192,95 | 0,00 | 27.192,95 | 10.406,94 | |
| | | | CP | 102.000,00 | 29.420,73 | 29.420,73 | 72.567,07 | 101.987,80 | 12,20 | |
| | | | CS | 139.599,89 | 56.613,68 | 56.613,68 | | | 82.986,21 | |
| | | | T | | | | 72.567,07 | 129.180,75 | | |
| 104000 | 340 | SPESA VESTIARIO E DOTAZIONI DI SICUREZZA AI DIPENDENTI E PERSONALE DI SUPPORTO | RS | 12.957,16 | 6.508,03 | 6.508,03 | 0,00 | 6.508,03 | 6.449,13 | |
| | | | CP | 10.000,00 | 58,56 | 58,56 | 9.941,44 | 10.000,00 | 0,00 | |
| | | | CS | 22.957,16 | 6.566,59 | 6.566,59 | | | 16.390,57 | |
| | | | T | | | | 9.941,44 | 16.508,03 | | |
| 104000 | 350 | SPESA PER CONSULENZE, COLLABORAZIONI E SERVIZI DI TRADUZIONI | RS | 29.002,84 | 17.260,75 | 17.260,75 | 0,00 | 17.260,75 | 11.742,09 | |
| | | | CP | 35.000,00 | 19.833,23 | 19.833,23 | 14.956,85 | 34.790,08 | 209,92 | |
| | | | CS | 64.002,84 | 37.093,98 | 37.093,98 | | | 26.908,86 | |
| | | | T | | | | 14.956,85 | 52.050,83 | | |
| 101000 | 370 | SPESA DI RAPPRESENTANZA | RS | 4.726,12 | 4.208,20 | 4.208,20 | 0,00 | 4.208,20 | 517,92 | |
| | | | CP | 2.640,00 | 315,60 | 315,60 | 2.324,40 | 2.640,00 | 0,00 | |
| | | | CS | 7.366,12 | 4.523,80 | 4.523,80 | | | 2.842,32 | |
| | | | T | | | | 2.324,40 | 6.848,20 | | |
| | | TOTALE U.P.D.B. 1.2.110 - Spese di gestione e funzionamento (parte corrente) | RS | 173.009,07 | 98.612,42 | 98.612,42 | 307,33 | 98.919,75 | 74.089,32 | |
| | | | CP | 239.640,00 | 100.595,53 | 100.595,53 | 136.881,40 | 237.476,93 | 2.163,07 | |
| | | | CS | 412.649,07 | 199.207,95 | 199.207,95 | | | 213.441,12 | |
| | | | T | | | | 137.188,73 | 336.396,68 | | |
| U.P.D.B. 1.2.210 - Spese di organizzazione attività istituzionale (parte capitale) | | | | | | | | | | |
| 210000 | 820 | STUDI E PROGETTAZIONI | RS | 9.906,46 | 0,00 | 0,00 | 9.906,46 | 9.906,46 | 0,00 | |
| | | | CP | 24.000,00 | 0,00 | 0,00 | 20.455,38 | 20.455,38 | 3.544,62 | |
| | | | CS | 23.906,46 | 0,00 | 0,00 | | | 23.906,46 | |
| | | | T | | | | 30.361,84 | 30.361,84 | | |

| ESERCIZIO 2014 | | | Conto Consuntivo | | | | | | 15/05/2015 | |
|----------------------|--------------|--|------------------|---|-----------------------|--------------|-------------------------------|-----------------------------------|----------------------|----------------------------|
| PARTE SECONDA: SPESA | | | RS | Stanziamenti Definitivi di Bilancio | Conto del Tesoriere | | Determinazioni del Consiglio | | | Minori Residui Economie |
| | | | | | Riscossioni/Pagamenti | | Riscossioni/Pagamenti | Residui da riportare | Accertamenti/Impegni | |
| | | | CP | Residui A | Residui B | Residui C | Residui D | Residui E = C+D | F = (+/-)A-E | |
| | | | CS | Competenza G | Competenza H | Competenza I | Competenza L | Competenza M = I+L | N = (+/-)G-M | |
| | | | T | Cassa O | Cassa P | Cassa Q | | | R = (+/-)O-Q | |
| Codice | Cap. Art. | Denominazione | | | | | Residui al 31 Dic. S = D+L | Acce./Impe. al 31 Dic. T = E+M | | |
| | | TOTALE U.P.D.B. 1.2.210 - Spese di organizzazione attività istituzionale (parte capitale) | RS | 9.906,46 | 0,00 | 0,00 | 9.906,46 | 9.906,46 | 0,00 | |
| | | | CP | 24.000,00 | 0,00 | 0,00 | 20.455,38 | 20.455,38 | 3.544,62 | |
| | | | CS | 23.906,46 | 0,00 | 0,00 | | | 23.906,46 | |
| | | | T | | | | 30.361,84 | 30.361,84 | | |
| | | U.P.D.B. 1.2.220 - Biblioteca (parte capitale) | | | | | | | | |
| 210000 | 950 | ACQUISIZIONI VOLUMI E RIVISTE | RS | 1.115,57 | 830,32 | 830,32 | 0,00 | 830,32 | 285,25 | |
| | | | CP | 20.000,00 | 12.937,27 | 12.937,27 | 2.062,73 | 15.000,00 | 5.000,00 | |
| | | | CS | 16.115,57 | 13.767,59 | 13.767,59 | | | 2.347,98 | |
| | | | T | | | | 2.062,73 | 15.830,32 | | |
| | | TOTALE U.P.D.B. 1.2.220 - Biblioteca (parte capitale) | RS | 1.115,57 | 830,32 | 830,32 | 0,00 | 830,32 | 285,25 | |
| | | | CP | 20.000,00 | 12.937,27 | 12.937,27 | 2.062,73 | 15.000,00 | 5.000,00 | |
| | | | CS | 16.115,57 | 13.767,59 | 13.767,59 | | | 2.347,98 | |
| | | | T | | | | 2.062,73 | 15.830,32 | | |
| | | TOTALE AREA OMOGENEA 2 - Oneri generali di organizzazione | RS | 184.031,10 | 99.442,74 | 99.442,74 | 10.213,79 | 109.656,53 | 74.374,57 | |
| | | | CP | 283.640,00 | 113.532,80 | 113.532,80 | 159.399,51 | 272.932,31 | 10.707,69 | |
| | | | CS | 452.671,10 | 212.975,54 | 212.975,54 | | | 239.695,56 | |
| | | | T | | | | 169.613,30 | 382.588,84 | | |

| ESERCIZIO 2014 | | | Conto Consuntivo | | | | | | 15/05/2015 |
|--|--------------|--|---|-----------------------|-----------------------|-------------------------------|-----------------------------------|--------------|----------------------------|
| | | | Stanziamenti Definitivi di Bilancio | Conto del Tesoriere | | Determinazioni del Consiglio | | | Minori Residui Economie |
| | | | | Riscossioni/Pagamenti | Riscossioni/Pagamenti | Residui da riportare | Accertamenti/Impegni | | |
| PARTE SECONDA: SPESA | | | RS Residui A | Residui B | Residui C | Residui D | Residui E = C+D | F = (+/-)A-E | |
| | | | CP Competenza G | Competenza H | Competenza I | Competenza L | Competenza M = I+L | N = (+/-)G-M | |
| | | | CS Cassa O | Cassa P | Cassa Q | | | R = (+/-)O-Q | |
| Codice | Cap. Art. | Denominazione | T | | | Residui al 31 Dic. S = D+L | Acce./Impe. al 31 Dic. T = E+M | | |
| AREA OMOGENEA 3 - Servizi del patrimonio | | | | | | | | | |
| 104000 | 1002 | U.P.D.B. 1.3.110 - Gestione e manutenzione sedi, collezioni, automezzi ed attrezzature (parte corrente) SPESE PER UTENZE E COMBUSTIBILI (Rilevante ai fini IVA per quota attività commerciale) | RS | 70.497,03 | 57.789,71 | 57.789,71 | 0,00 | 57.789,71 | 12.707,32 |
| | | | CP | 249.000,00 | 168.976,75 | 168.976,75 | 79.880,45 | 248.857,20 | 142,80 |
| | | | CS | 319.497,03 | 226.766,46 | 226.766,46 | | | 92.730,57 |
| | | | T | | | | 79.880,45 | 306.646,91 | |
| 104000 | 1008 | SPESE SERVIZI DI PULIZIA (Rilevante ai fini IVA per quota attività commerciale) | RS | 32.466,86 | 27.172,26 | 27.172,26 | 0,00 | 27.172,26 | 5.294,60 |
| | | | CP | 84.000,00 | 68.201,69 | 68.201,69 | 15.798,31 | 84.000,00 | 0,00 |
| | | | CS | 116.466,86 | 95.373,95 | 95.373,95 | | | 21.092,91 |
| | | | T | | | | 15.798,31 | 111.172,26 | |
| 104000 | 1025 | PIANTONAMENTO E ASSUNTORIA | RS | 148.538,37 | 142.192,76 | 142.192,76 | 0,00 | 142.192,76 | 6.345,61 |
| | | | CP | 347.000,00 | 236.667,82 | 236.667,82 | 109.820,30 | 346.488,12 | 511,88 |
| | | | CS | 495.538,37 | 378.860,58 | 378.860,58 | | | 116.677,79 |
| | | | T | | | | 109.820,30 | 488.680,88 | |
| 104000 | 1030 | ONERI VARI | RS | 5.293,66 | 2.020,51 | 2.020,51 | 0,00 | 2.020,51 | 3.273,15 |
| | | | CP | 4.000,00 | 613,36 | 613,36 | 3.386,64 | 4.000,00 | 0,00 |
| | | | CS | 9.293,66 | 2.633,87 | 2.633,87 | | | 6.659,79 |
| | | | T | | | | 3.386,64 | 6.020,51 | |
| 104000 | 1040 | LOCAZIONI | RS | 0,00 | 0,00 | 0,00 | 0,00 | 0,00 | 0,00 |
| | | | CP | 23.000,00 | 22.677,72 | 22.677,72 | 0,00 | 22.677,72 | 322,28 |
| | | | CS | 23.000,00 | 22.677,72 | 22.677,72 | | | 322,28 |
| | | | T | | | | 0,00 | 22.677,72 | |
| 104000 | 1050 | MANUTENZIONE SEDI | RS | 111.930,76 | 42.599,95 | 42.599,95 | 847,30 | 43.447,25 | 68.483,51 |
| | | | CP | 134.000,00 | 51.487,63 | 51.487,63 | 82.348,60 | 133.836,23 | 163,77 |
| | | | CS | 245.930,76 | 94.087,58 | 94.087,58 | | | 151.843,18 |
| | | | T | | | | 83.195,90 | 177.283,48 | |
| 104000 | 1060 | SPESE PER ESERCIZIO MEZZI DI TRASPORTO ED ATTREZZATURE | RS | 12.037,84 | 3.889,49 | 3.889,49 | 100,00 | 3.989,49 | 8.048,35 |
| | | | CP | 23.000,00 | 18.110,46 | 18.110,46 | 4.889,54 | 23.000,00 | 0,00 |
| | | | CS | 35.037,84 | 21.999,95 | 21.999,95 | | | 13.037,89 |
| | | | T | | | | 4.989,54 | 26.989,49 | |
| 104000 | 1070 | ASSICURAZIONI | RS | 2.690,02 | 363,05 | 363,05 | 0,00 | 363,05 | 2.326,97 |
| | | | CP | 9.000,00 | 5.403,45 | 5.403,45 | 3.000,00 | 8.403,45 | 596,55 |
| | | | CS | 11.690,02 | 5.766,50 | 5.766,50 | | | 5.923,52 |
| | | | T | | | | 3.000,00 | 8.766,50 | |

| ESERCIZIO 2014 | | | Conto Consuntivo | | | | | | 15/05/2015 | |
|----------------------|-----------|---|------------------|----------------------------------|-----------------------|------------|-------------------------------|-----------------------------------|----------------------|-------------------------|
| Codice | Cap. Art. | Denominazione | RS | Stanziam. Definitivi di Bilancio | Conto del Tesoriere | | Determinazioni del Consiglio | | | Minori Residui Economie |
| | | | | A | Riscossioni/Pagamenti | | Riscossioni/Pagamenti | Residui da riportare | Accertamenti/Impegni | |
| PARTE SECONDA: SPESA | | | CP | Residui | Residui | Residui | Residui | Residui | E = C+D | F = (+/-)A-E |
| | | | CS | Competenza | Competenza | Competenza | Competenza | Competenza | M = I+L | N = (+/-)G-M |
| | | | T | Cassa | Cassa | Cassa | | | | R = (+/-)O-Q |
| | | | | | | | Residui al 31 Dic. S = D+L | Acce./Impe. al 31 Dic. T = E+M | | |
| 104000 | 1080 | ONERI MANUTENZIONE COLLEZIONI | RS | 0,00 | | 0,00 | 0,00 | 0,00 | 0,00 | 0,00 |
| | | | CP | 0,00 | | 0,00 | 0,00 | 0,00 | 0,00 | 0,00 |
| | | | CS | 0,00 | | 0,00 | 0,00 | | | 0,00 |
| | | | T | | | | | 0,00 | 0,00 | |
| | | TOTALE U.P.D.B. 1.3.110 - Gestione e manutenzione sedi, collezioni, automezzi ed attrezzature (parte corrente) | RS | 383.454,54 | | 276.027,73 | 276.027,73 | 947,30 | 276.975,03 | 106.479,51 |
| | | | CP | 873.000,00 | | 572.138,88 | 572.138,88 | 299.123,84 | 871.262,72 | 1.737,28 |
| | | | CS | 1.256.454,54 | | 848.166,61 | 848.166,61 | | | 408.287,93 |
| | | | T | | | | | 300.071,14 | 1.148.237,75 | |
| | | U.P.D.B. 1.3.210 - Acquisto beni durevoli e realizzazione interventi strutturali sedi, conservazione collezioni (parte capitale) | RS | | | | | | | |
| 211000 | 1210 | INTERVENTI PER L'ACQUISTO DI ARREDAMENTO ED ATTREZZATURE PER SERVIZI GENERALI, NONCHE' AUTOMEZZI | RS | 60.553,83 | | 50.883,40 | 50.883,40 | 300,00 | 51.183,40 | 9.370,43 |
| | | | CP | 147.248,50 | | 12.174,56 | 12.174,56 | 61.000,00 | 73.174,56 | 74.073,94 |
| | | | CS | 142.553,83 | | 63.057,96 | 63.057,96 | | | 79.495,87 |
| | | | T | | | | | 61.300,00 | 124.357,96 | |
| 210000 | 1220 | INTERVENTI STRUTTURALI | RS | 758.755,41 | | 357.825,35 | 357.825,35 | 369.788,72 | 727.614,07 | 31.141,34 |
| | | | CP | 635.000,00 | | 128.119,98 | 128.119,98 | 405.426,86 | 533.546,84 | 101.453,16 |
| | | | CS | 1.038.755,41 | | 485.945,33 | 485.945,33 | | | 552.810,08 |
| | | | T | | | | | 775.215,58 | 1.261.160,91 | |
| 210000 | 1230 | SPESE DI CONSERVAZIONI COLLEZIONI | RS | 8.661,18 | | 7.323,66 | 7.323,66 | 0,00 | 7.323,66 | 1.337,52 |
| | | | CP | 57.460,00 | | 20.093,58 | 20.093,58 | 12.200,00 | 32.293,58 | 25.166,42 |
| | | | CS | 31.121,18 | | 27.417,24 | 27.417,24 | | | 3.703,94 |
| | | | T | | | | | 12.200,00 | 39.617,24 | |
| | | TOTALE U.P.D.B. 1.3.210 - Acquisto beni durevoli e realizzazione interventi strutturali sedi, conservazione collezioni (parte capitale) | RS | 827.970,42 | | 416.032,41 | 416.032,41 | 370.088,72 | 786.121,13 | 41.849,29 |
| | | | CP | 839.708,50 | | 160.388,12 | 160.388,12 | 478.626,86 | 639.014,98 | 200.693,52 |
| | | | CS | 1.212.430,42 | | 576.420,53 | 576.420,53 | | | 636.009,89 |
| | | | T | | | | | 848.715,58 | 1.425.136,11 | |
| | | U.P.D.B. 1.3.220 - Esecuzione lavori su delega P.A.T. (parte capitale) | RS | | | | | | | |
| 210000 | 1400 | ESECUZIONE LAVORI SU DELEGA P.A.T. | RS | 1.869.942,00 | | 69.833,81 | 69.833,81 | 1.800.108,19 | 1.869.942,00 | 0,00 |
| | | | CP | 0,00 | | 0,00 | 0,00 | 0,00 | 0,00 | 0,00 |
| | | | CS | 1.869.942,00 | | 69.833,81 | 69.833,81 | | | 1.800.108,19 |
| | | | T | | | | | 1.800.108,19 | 1.869.942,00 | |

| ESERCIZIO 2014 | | | Conto Consuntivo | | | | | | 15/05/2015 | |
|----------------------|--------------|---|------------------|---|-----------------------|--------------|-------------------------------|-----------------------------------|----------------------|----------------------------|
| PARTE SECONDA: SPESA | | | RS | Stanziamenti Definitivi di Bilancio | Conto del Tesoriere | | Determinazioni del Consiglio | | | Minori Residui Economie |
| | | | | | Riscossioni/Pagamenti | | Riscossioni/Pagamenti | Residui da riportare | Accertamenti/Impegni | |
| | | | CP | Residui A | Residui B | Residui C | Residui D | Residui E = C+D | F = (+/-)A-E | |
| | | | CS | Competenza G | Competenza H | Competenza I | Competenza L | Competenza M = I+L | N = (+/-)G-M | |
| | | | T | Cassa O | Cassa P | Cassa Q | | | R = (+/-)O-Q | |
| Codice | Cap. Art. | Denominazione | T | | | | Residui al 31 Dic. S = D+L | Acce./Impe. al 31 Dic. T = E+M | | |
| | | TOTALE U.P.D.B. 1.3.220 - Esecuzione lavori su delega | RS | 1.869.942,00 | 69.833,81 | 69.833,81 | 1.800.108,19 | 1.869.942,00 | 0,00 | |
| | | P.A.T. (parte capitale) | CP | 0,00 | 0,00 | 0,00 | 0,00 | 0,00 | 0,00 | |
| | | | CS | 1.869.942,00 | 69.833,81 | 69.833,81 | | | 1.800.108,19 | |
| | | | T | | | | 1.800.108,19 | 1.869.942,00 | | |
| | | TOTALE AREA OMOGENEA 3 - Servizi del patrimonio | RS | 3.081.366,96 | 761.893,95 | 761.893,95 | 2.171.144,21 | 2.933.038,16 | 148.328,80 | |
| | | | CP | 1.712.708,50 | 732.527,00 | 732.527,00 | 777.750,70 | 1.510.277,70 | 202.430,80 | |
| | | | CS | 4.338.826,96 | 1.494.420,95 | 1.494.420,95 | | | 2.844.406,01 | |
| | | | T | | | | 2.948.894,91 | 4.443.315,86 | | |
| | | TOTALE FUNZIONE OBIETTIVO 1 - ORGANIZZAZIONE E SERVIZI GENERALI | RS | 3.297.087,09 | 872.816,70 | 872.816,70 | 2.197.551,40 | 3.070.368,10 | 226.718,99 | |
| | | | CP | 2.024.998,50 | 847.218,99 | 847.218,99 | 964.230,39 | 1.811.449,38 | 213.549,12 | |
| | | | CS | 4.851.837,09 | 1.720.035,69 | 1.720.035,69 | | | 3.131.801,40 | |
| | | | T | | | | 3.161.781,79 | 4.881.817,48 | | |

| ESERCIZIO 2014 | | | Conto Consuntivo | | | | | | 15/05/2015 | |
|--|--------------|--|------------------|---|-----------------------|--------------|-------------------------------|-----------------------------------|----------------------|----------------------------|
| PARTE SECONDA: SPESA | | | RS | Stanziamenti Definitivi di Bilancio | Conto del Tesoriere | | Determinazioni del Consiglio | | | Minori Residui Economie |
| | | | | | Riscossioni/Pagamenti | | Riscossioni/Pagamenti | Residui da riportare | Accertamenti/Impegni | |
| | | | CP | Residui A | Residui B | Residui C | Residui D | Residui E = C+D | F = (+/-)A-E | |
| | | | CS | Competenza G | Competenza H | Competenza I | Competenza L | Competenza M = I+L | N = (+/-)G-M | |
| | | | T | Cassa O | Cassa P | Cassa Q | | | R = (+/-)O-Q | |
| Codice | Cap. Art. | Denominazione | T | | | | Residui al 31 Dic. S = D+L | Acce./Impe. al 31 Dic. T = E+M | | |
| FUNZIONE OBIETTIVO 2 - ATTIVITA' ESPOSITIVA E VALORIZZAZIONE | | | | | | | | | | |
| AREA OMOGENEA 1 - Spese per realizzazione iniziative di valorizzazione | | | | | | | | | | |
| U.P.D.B. 2.1.110 - Studio e organizzazione eventi (parte corrente) | | | | | | | | | | |
| 104000 | 2005 | SPESE DI PRESTITO E SERVIZI VARI (RILEVANTI AI FINI IVA) | RS | 14.908,97 | 3.157,99 | 3.157,99 | 0,00 | 3.157,99 | 11.750,98 | |
| | | | CP | 22.660,00 | 16.346,00 | 16.346,00 | 2.924,00 | 19.270,00 | 3.390,00 | |
| | | | CS | 37.568,97 | 19.503,99 | 19.503,99 | | | 18.064,98 | |
| | | | T | | | | 2.924,00 | 22.427,99 | | |
| 104000 | 2040 | SPESE DI PRESTITO E SERVIZI ACCESSORI (NON RILEVANTE AI FINI IVA) | RS | 0,00 | 0,00 | 0,00 | 0,00 | 0,00 | 0,00 | |
| | | | CP | 0,00 | 0,00 | 0,00 | 0,00 | 0,00 | 0,00 | |
| | | | CS | 0,00 | 0,00 | 0,00 | | | 0,00 | |
| | | | T | | | | 0,00 | 0,00 | | |
| 104000 | 2050 | COLLABORAZIONI/CONSULENZE TECNICO-SCIENTIFICHE PER EVENTI ESPOSITIVI TEMPORANEI | RS | 10.650,00 | 9.900,00 | 9.900,00 | 750,00 | 10.650,00 | 0,00 | |
| | | | CP | 10.000,00 | 9.900,00 | 9.900,00 | 0,00 | 9.900,00 | 100,00 | |
| | | | CS | 20.650,00 | 19.800,00 | 19.800,00 | | | 850,00 | |
| | | | T | | | | 750,00 | 20.550,00 | | |
| 104000 | 2055 | COLLABORAZIONI/CONSULENZE TECNICO-SCIENTIFICHE PER VALORIZZAZIONE DI COLLEZIONI E SEDI | RS | 0,00 | 0,00 | 0,00 | 0,00 | 0,00 | 0,00 | |
| | | | CP | 24.000,00 | 0,00 | 0,00 | 9.561,17 | 9.561,17 | 14.438,83 | |
| | | | CS | 5.000,00 | 0,00 | 0,00 | | | 5.000,00 | |
| | | | T | | | | 9.561,17 | 9.561,17 | | |
| | | TOTALE U.P.D.B. 2.1.110 - Studio e organizzazione eventi (parte corrente) | RS | 25.558,97 | 13.057,99 | 13.057,99 | 750,00 | 13.807,99 | 11.750,98 | |
| | | | CP | 56.660,00 | 26.246,00 | 26.246,00 | 12.485,17 | 38.731,17 | 17.928,83 | |
| | | | CS | 63.218,97 | 39.303,99 | 39.303,99 | | | 23.914,98 | |
| | | | T | | | | 13.235,17 | 52.539,16 | | |
| U.P.D.B. 2.1.120 - Servizi di accoglienza (parte corrente) | | | | | | | | | | |
| 104000 | 2090 | SPESE DI CUSTODIA, BIGLIETTERIA E ACCOGLIENZA (Parzialmente Rilevante ai fini IVA) | RS | 98.030,75 | 77.227,85 | 77.227,85 | 10.163,87 | 87.391,72 | 10.639,03 | |
| | | | CP | 270.000,00 | 166.630,70 | 166.630,70 | 102.301,30 | 268.932,00 | 1.068,00 | |
| | | | CS | 368.030,75 | 243.858,55 | 243.858,55 | | | 124.172,20 | |
| | | | T | | | | 112.465,17 | 356.323,72 | | |
| | | TOTALE U.P.D.B. 2.1.120 - Servizi di accoglienza (parte corrente) | RS | 98.030,75 | 77.227,85 | 77.227,85 | 10.163,87 | 87.391,72 | 10.639,03 | |
| | | | CP | 270.000,00 | 166.630,70 | 166.630,70 | 102.301,30 | 268.932,00 | 1.068,00 | |
| | | | CS | 368.030,75 | 243.858,55 | 243.858,55 | | | 124.172,20 | |
| | | | T | | | | 112.465,17 | 356.323,72 | | |

| ESERCIZIO 2014 | | | Conto Consuntivo | | | | | | 15/05/2015 | |
|---|--------------|---|------------------|---|-----------------------|--------------|-------------------------------|-----------------------------------|----------------------|----------------------------|
| PARTE SECONDA: SPESA | | | RS | Stanziamenti Definitivi di Bilancio | Conto del Tesoriere | | Determinazioni del Consiglio | | | Minori Residui Economie |
| | | | | | Riscossioni/Pagamenti | | Riscossioni/Pagamenti | Residui da riportare | Accertamenti/Impegni | |
| | | | CP | Residui A | Residui B | Residui C | Residui D | Residui E = C+D | F = (+/-)A-E | |
| | | | CS | Competenza G | Competenza H | Competenza I | Competenza L | Competenza M = I+L | N = (+/-)G-M | |
| | | | T | Cassa O | Cassa P | Cassa Q | | | R = (+/-)O-Q | |
| Codice | Cap. Art. | Denominazione | T | | | | Residui al 31 Dic. S = D+L | Acce./Impe. al 31 Dic. T = E+M | | |
| U.P.D.B. 2.1.130 - Spese promozionali (parte corrente) | | | | | | | | | | |
| 104000 | 2230 | PUBBLICITA' E PROMOZIONE EVENTI ESPOSITIVI (RILEVANTE AI FINI IVA) | RS | 68.192,21 | 65.423,28 | 65.423,28 | 650,00 | 66.073,28 | 2.118,93 | |
| | | | CP | 53.000,00 | 47.085,47 | 47.085,47 | 5.914,53 | 53.000,00 | 0,00 | |
| | | | CS | 121.192,21 | 112.508,75 | 112.508,75 | | | 8.683,46 | |
| | | | T | | | | 6.564,53 | 119.073,28 | | |
| 104000 | 2240 | PUBBLICITA' E PROMOZIONE PER LA VALORIZZAZIONE DI COLLEZIONI E SEDI (NON RILEVANTE AI FINI IVA) | RS | 40.077,81 | 14.868,95 | 14.868,95 | 3.310,00 | 18.178,95 | 21.898,86 | |
| | | | CP | 12.000,00 | 10.275,64 | 10.275,64 | 1.724,36 | 12.000,00 | 0,00 | |
| | | | CS | 52.077,81 | 25.144,59 | 25.144,59 | | | 26.933,22 | |
| | | | T | | | | 5.034,36 | 30.178,95 | | |
| 104000 | 2260 | COLLABORAZIONI | RS | 5.481,37 | 3.484,32 | 3.484,32 | 0,00 | 3.484,32 | 1.997,05 | |
| | | | CP | 0,00 | 0,00 | 0,00 | 0,00 | 0,00 | 0,00 | |
| | | | CS | 5.481,37 | 3.484,32 | 3.484,32 | | | 1.997,05 | |
| | | | T | | | | 0,00 | 3.484,32 | | |
| 104000 | 2270 | CONFERENZE, CONVEGNI E INCONTRI | RS | 0,00 | 0,00 | 0,00 | 0,00 | 0,00 | 0,00 | |
| | | | CP | 0,00 | 0,00 | 0,00 | 0,00 | 0,00 | 0,00 | |
| | | | CS | 0,00 | 0,00 | 0,00 | | | 0,00 | |
| | | | T | | | | 0,00 | 0,00 | | |
| 104000 | 2290 | REALIZZAZIONE ED ACQUISTO DI MATERIALE DIVULGATIVO E MERCHANDISING (RILEVANTE AI FINI IVA) | RS | 1.515,00 | 0,00 | 0,00 | 1.515,00 | 1.515,00 | 0,00 | |
| | | | CP | 2.500,00 | 2.475,20 | 2.475,20 | 0,00 | 2.475,20 | 24,80 | |
| | | | CS | 3.515,00 | 2.475,20 | 2.475,20 | | | 1.039,80 | |
| | | | T | | | | 1.515,00 | 3.990,20 | | |
| | | TOTALE U.P.D.B. 2.1.130 - Spese promozionali (parte corrente) | RS | 115.266,39 | 83.776,55 | 83.776,55 | 5.475,00 | 89.251,55 | 26.014,84 | |
| | | | CP | 67.500,00 | 59.836,31 | 59.836,31 | 7.638,89 | 67.475,20 | 24,80 | |
| | | | CS | 182.266,39 | 143.612,86 | 143.612,86 | | | 38.653,53 | |
| | | | T | | | | 13.113,89 | 156.726,75 | | |
| U.P.D.B. 2.1.210 - Spese per allestimento e conservazione collezioni (parte capitale) | | | | | | | | | | |
| 210000 | 2320 | PROGETTAZIONE E ALLESTIMENTO EVENTI ESPOSITIVI (RILEVANTE AI FINI IVA) | RS | 59.317,63 | 31.644,78 | 31.644,78 | 2.054,48 | 33.699,26 | 25.618,37 | |
| | | | CP | 70.000,00 | 10.458,44 | 10.458,44 | 49.541,56 | 60.000,00 | 10.000,00 | |
| | | | CS | 89.317,63 | 42.103,22 | 42.103,22 | | | 47.214,41 | |
| | | | T | | | | 51.596,04 | 93.699,26 | | |
| 210000 | 2330 | PROGETTAZIONE E ALLESTIMENTI PERMANENTI (NON RILEVANTE AI FINI IVA) | RS | 61.020,51 | 34.204,83 | 34.204,83 | 0,00 | 34.204,83 | 26.815,68 | |
| | | | CP | 67.000,00 | 12.450,10 | 12.450,10 | 14.700,30 | 27.150,40 | 39.849,60 | |
| | | | CS | 71.020,51 | 46.654,93 | 46.654,93 | | | 24.365,58 | |
| | | | T | | | | 14.700,30 | 61.355,23 | | |

| ESERCIZIO 2014 | | | Conto Consuntivo | | | | | | 15/05/2015 | |
|----------------------|--------------|--|------------------|---|-----------------------|--------------|-------------------------------|-----------------------------------|----------------------|----------------------------|
| PARTE SECONDA: SPESA | | | RS | Stanziamenti Definitivi di Bilancio | Conto del Tesoriere | | Determinazioni del Consiglio | | | Minori Residui Economie |
| | | | | | Riscossioni/Pagamenti | | Riscossioni/Pagamenti | Residui da riportare | Accertamenti/Impegni | |
| | | | CP | Residui A | Residui B | Residui C | Residui D | Residui E = C+D | F = (+/-)A-E | |
| | | | CS | Competenza G | Competenza H | Competenza I | Competenza L | Competenza M = I+L | N = (+/-)G-M | |
| | | | T | Cassa O | Cassa P | Cassa Q | | | R = (+/-)O-Q | |
| Codice | Cap. Art. | Denominazione | T | | | | Residui al 31 Dic. S = D+L | Acce./Impe. al 31 Dic. T = E+M | | |
| 210000 | 2340 | DOCUMENTAZIONE GRAFICA E FOTOGRAFICA PATRIMONIO MUSEALE | RS | 9.259,53 | 1.727,88 | 1.727,88 | 0,00 | 1.727,88 | 7.531,65 | |
| | | | CP | 41.000,00 | 15.358,25 | 15.358,25 | 9.089,00 | 24.447,25 | 16.552,75 | |
| | | | CS | 32.259,53 | 17.086,13 | 17.086,13 | | | 15.173,40 | |
| | | | T | | | | 9.089,00 | 26.175,13 | | |
| 210000 | 2350 | CATALOGAZIONE E STUDIO COLLEZIONI | RS | 121.418,34 | 98.325,07 | 98.325,07 | 17.860,89 | 116.185,96 | 5.232,38 | |
| | | | CP | 78.500,00 | 0,00 | 0,00 | 45.973,46 | 45.973,46 | 32.526,54 | |
| | | | CS | 155.418,34 | 98.325,07 | 98.325,07 | | | 57.093,27 | |
| | | | T | | | | 63.834,35 | 162.159,42 | | |
| | | TOTALE U.P.D.B. 2.1.210 - Spese per allestimento e conservazione collezioni (parte capitale) | RS | 251.016,01 | 165.902,56 | 165.902,56 | 19.915,37 | 185.817,93 | 65.198,08 | |
| | | | CP | 256.500,00 | 38.266,79 | 38.266,79 | 119.304,32 | 157.571,11 | 98.928,89 | |
| | | | CS | 348.016,01 | 204.169,35 | 204.169,35 | | | 143.846,66 | |
| | | | T | | | | 139.219,69 | 343.389,04 | | |
| | | U.P.D.B. 2.1.220 - Attività editoriale (parte capitale) | | | | | | | | |
| 210000 | 2450 | COLLABORAZIONI, PROGETTI E REALIZZAZIONI MATERIALI EDITORIALI EVENTI TEMPORANEI (RILEVANTE AI FINI IVA) | RS | 40.730,87 | 24.400,70 | 24.400,70 | 6.773,50 | 31.174,20 | 9.556,67 | |
| | | | CP | 70.000,00 | 41.126,36 | 41.126,36 | 28.592,43 | 69.718,79 | 281,21 | |
| | | | CS | 100.730,87 | 65.527,06 | 65.527,06 | | | 35.203,81 | |
| | | | T | | | | 35.365,93 | 100.892,99 | | |
| 210000 | 2470 | COLLABORAZIONI, PROGETTI E REALIZZAZIONE MATERIALE EDITORIALE PER LA VALORIZZAZIONE DI COLLEZIONI E SEDI (NON RILEVANTE AI FINI IVA) | RS | 86.856,59 | 40.144,91 | 40.144,91 | 28.970,00 | 69.114,91 | 17.741,68 | |
| | | | CP | 70.000,00 | 395,20 | 395,20 | 6.240,00 | 6.635,20 | 63.364,80 | |
| | | | CS | 106.856,59 | 40.540,11 | 40.540,11 | | | 66.316,48 | |
| | | | T | | | | 35.210,00 | 75.750,11 | | |
| | | TOTALE U.P.D.B. 2.1.220 - Attività editoriale (parte capitale) | RS | 127.587,46 | 64.545,61 | 64.545,61 | 35.743,50 | 100.289,11 | 27.298,35 | |
| | | | CP | 140.000,00 | 41.521,56 | 41.521,56 | 34.832,43 | 76.353,99 | 63.646,01 | |
| | | | CS | 207.587,46 | 106.067,17 | 106.067,17 | | | 101.520,29 | |
| | | | T | | | | 70.575,93 | 176.643,10 | | |
| | | TOTALE AREA OMOGENEA 1 - Spese per realizzazione iniziative di valorizzazione | RS | 617.459,58 | 404.510,56 | 404.510,56 | 72.047,74 | 476.558,30 | 140.901,28 | |
| | | | CP | 790.660,00 | 332.501,36 | 332.501,36 | 276.562,11 | 609.063,47 | 181.596,53 | |
| | | | CS | 1.169.119,58 | 737.011,92 | 737.011,92 | | | 432.107,66 | |
| | | | T | | | | 348.609,85 | 1.085.621,77 | | |

| ESERCIZIO 2014 | | | Conto Consuntivo | | | | | | 15/05/2015 |
|--|--------------|---|---|-----------------------|--------------|------------------------------|-------------------------------|-----------------------------------|----------------------------|
| | | | Stanziamenti Definitivi di Bilancio | Conto del Tesoriere | | Determinazioni del Consiglio | | | Minori Residui Economie |
| | | | | Riscossioni/Pagamenti | | Riscossioni/Pagamenti | Residui da riportare | Accertamenti/Impegni | |
| PARTE SECONDA: SPESA | | | RS Residui A | Residui B | Residui C | Residui D | Residui E = C+D | F = (+/-)A-E | |
| | | | CP Competenza G | Competenza H | Competenza I | Competenza L | Competenza M = I+L | N = (+/-)G-M | |
| | | | CS Cassa O | Cassa P | Cassa Q | | | R = (+/-)O-Q | |
| Codice | Cap. Art. | Denominazione | T | | | | Residui al 31 Dic. S = D+L | Acce./Impe. al 31 Dic. T = E+M | |
| AREA OMOGENEA 2 - Didattica | | | | | | | | | |
| U.P.D.B. 2.2.110 - Conduzione per corsi (parte corrente) | | | | | | | | | |
| 104000 | 3000 | COLLABORAZIONI PER PROGETTAZIONE E CONDUZIONE PERCORSI GUIDATI, INCONTRI, LEZIONI E MATERIALI | RS | 20.059,47 | 15.601,08 | 15.601,08 | 340,00 | 15.941,08 | 4.118,39 |
| | | | CP | 60.000,00 | 41.705,70 | 41.705,70 | 16.794,30 | 58.500,00 | 1.500,00 |
| | | | CS | 70.059,47 | 57.306,78 | 57.306,78 | | | 12.752,69 |
| | | | T | | | | 17.134,30 | 74.441,08 | |
| | | TOTALE U.P.D.B. 2.2.110 - Conduzione per corsi (parte corrente) | RS | 20.059,47 | 15.601,08 | 15.601,08 | 340,00 | 15.941,08 | 4.118,39 |
| | | | CP | 60.000,00 | 41.705,70 | 41.705,70 | 16.794,30 | 58.500,00 | 1.500,00 |
| | | | CS | 70.059,47 | 57.306,78 | 57.306,78 | | | 12.752,69 |
| | | | T | | | | 17.134,30 | 74.441,08 | |
| U.P.D.B. 2.2.210 - Attività editoriale (parte capitale) | | | | | | | | | |
| 210000 | 3300 | PROGETTAZIONE E STAMPA | RS | 0,00 | 0,00 | 0,00 | 0,00 | 0,00 | 0,00 |
| | | | CP | 31.000,00 | 0,00 | 0,00 | 0,00 | 0,00 | 31.000,00 |
| | | | CS | 3.000,00 | 0,00 | 0,00 | | | 3.000,00 |
| | | | T | | | | 0,00 | 0,00 | |
| | | TOTALE U.P.D.B. 2.2.210 - Attività editoriale (parte capitale) | RS | 0,00 | 0,00 | 0,00 | 0,00 | 0,00 | 0,00 |
| | | | CP | 31.000,00 | 0,00 | 0,00 | 0,00 | 0,00 | 31.000,00 |
| | | | CS | 3.000,00 | 0,00 | 0,00 | | | 3.000,00 |
| | | | T | | | | 0,00 | 0,00 | |
| | | TOTALE AREA OMOGENEA 2 - Didattica | RS | 20.059,47 | 15.601,08 | 15.601,08 | 340,00 | 15.941,08 | 4.118,39 |
| | | | CP | 91.000,00 | 41.705,70 | 41.705,70 | 16.794,30 | 58.500,00 | 32.500,00 |
| | | | CS | 73.059,47 | 57.306,78 | 57.306,78 | | | 15.752,69 |
| | | | T | | | | 17.134,30 | 74.441,08 | |

| ESERCIZIO 2014 | | | Conto Consuntivo | | | | | | 15/05/2015 | |
|---|--------------|--|------------------|---|-----------------------|--------------|-------------------------------|-----------------------------------|----------------------|----------------------------|
| PARTE SECONDA: SPESA | | | RS | Stanziamenti Definitivi di Bilancio | Conto del Tesoriere | | Determinazioni del Consiglio | | | Minori Residui Economie |
| | | | | | Riscossioni/Pagamenti | | Riscossioni/Pagamenti | Residui da riportare | Accertamenti/Impegni | |
| | | | CP | Residui A | Residui B | Residui C | Residui D | Residui E = C+D | F = (+/-)A-E | |
| | | | CS | Competenza G | Competenza H | Competenza I | Competenza L | Competenza M = I+L | N = (+/-)G-M | |
| | | | T | Cassa O | Cassa P | Cassa Q | | | R = (+/-)O-Q | |
| Codice | Cap. Art. | Denominazione | T | | | | Residui al 31 Dic. S = D+L | Acce./Impe. al 31 Dic. T = E+M | | |
| AREA OMOGENEA 3 - Progetti di valorizzazione strategici di rilevanza provinciale | | | | | | | | | | |
| U.P.D.B. 2.3.210 - Iniziative valorizzazione patrimonio museale (parte capitale) | | | | | | | | | | |
| 210000 | 5800 | SPESA PER VALORIZZAZIONE SEDI E COLLEZIONI | RS | 459.924,19 | 170.629,64 | 170.629,64 | 190.000,00 | 360.629,64 | 99.294,55 | |
| | | | CP | 730.000,00 | 336.364,60 | 336.364,60 | 106.597,66 | 442.962,26 | 287.037,74 | |
| | | | CS | 929.924,19 | 506.994,24 | 506.994,24 | | | 422.929,95 | |
| | | | T | | | | 296.597,66 | 803.591,90 | | |
| 210000 | 5810 | SPESA SENTENZA TRIBUNALE DI BRESCIA PER DANNO OPERA ROMANINO - (vedi entrate cap. 310) | RS | 0,00 | 0,00 | 0,00 | 0,00 | 0,00 | 0,00 | |
| | | | CP | 220.000,00 | 0,00 | 0,00 | 220.000,00 | 220.000,00 | 0,00 | |
| | | | CS | 180.000,00 | 0,00 | 0,00 | | | 180.000,00 | |
| | | | T | | | | 220.000,00 | 220.000,00 | | |
| TOTALE U.P.D.B. 2.3.210 - Iniziative valorizzazione patrimonio museale (parte capitale) | | | RS | 459.924,19 | 170.629,64 | 170.629,64 | 190.000,00 | 360.629,64 | 99.294,55 | |
| | | | CP | 950.000,00 | 336.364,60 | 336.364,60 | 326.597,66 | 662.962,26 | 287.037,74 | |
| | | | CS | 1.109.924,19 | 506.994,24 | 506.994,24 | | | 602.929,95 | |
| | | | T | | | | 516.597,66 | 1.023.591,90 | | |
| TOTALE AREA OMOGENEA 3 - Progetti di valorizzazione strategici di rilevanza provinciale | | | RS | 459.924,19 | 170.629,64 | 170.629,64 | 190.000,00 | 360.629,64 | 99.294,55 | |
| | | | CP | 950.000,00 | 336.364,60 | 336.364,60 | 326.597,66 | 662.962,26 | 287.037,74 | |
| | | | CS | 1.109.924,19 | 506.994,24 | 506.994,24 | | | 602.929,95 | |
| | | | T | | | | 516.597,66 | 1.023.591,90 | | |

| ESERCIZIO 2014 | | | Conto Consuntivo | | | | | | 15/05/2015 |
|---|--------------|---|---|-----------------------|--------------|------------------------------|-------------------------------|-----------------------------------|----------------------------|
| | | | Stanziamenti Definitivi di Bilancio | Conto del Tesoriere | | Determinazioni del Consiglio | | | Minori Residui Economie |
| | | | | Riscossioni/Pagamenti | | Riscossioni/Pagamenti | Residui da riportare | Accertamenti/Impegni | |
| PARTE SECONDA: SPESA | | | RS Residui A | Residui B | Residui C | Residui D | Residui E = C+D | F = (+/-)A-E | |
| | | | CP Competenza G | Competenza H | Competenza I | Competenza L | Competenza M = I+L | N = (+/-)G-M | |
| | | | CS Cassa O | Cassa P | Cassa Q | | | R = (+/-)O-Q | |
| Codice | Cap. Art. | Denominazione | T | | | | Residui al 31 Dic. S = D+L | Acce./Impe. al 31 Dic. T = E+M | |
| AREA OMOGENEA 4 - Progetti di Ricerca | | | | | | | | | |
| U.P.D.B. 2.4.210 - Progetti di Ricerca (parte capitale) | | | | | | | | | |
| 210000 | 5900 | SPESE PROGETTO "APSAT" | RS | 67.309,53 | 0,00 | 0,00 | 67.309,53 | 67.309,53 | 0,00 |
| | | | CP | 0,00 | 0,00 | 0,00 | 0,00 | 0,00 | 0,00 |
| | | | CS | 67.309,53 | 0,00 | 0,00 | | | 67.309,53 |
| | | | T | | | | 67.309,53 | 67.309,53 | |
| 210000 | 5920 | PROGETTO PER IL RIORDINO DEGLI ARCHIVI FOTOGRAFICI | RS | 20.980,82 | 12.593,37 | 12.593,37 | 0,00 | 12.593,37 | 8.387,45 |
| | | | CP | 0,00 | 0,00 | 0,00 | 0,00 | 0,00 | 0,00 |
| | | | CS | 20.980,82 | 12.593,37 | 12.593,37 | | | 8.387,45 |
| | | | T | | | | 0,00 | 12.593,37 | |
| | | TOTALE U.P.D.B. 2.4.210 - Progetti di Ricerca (parte capitale) | RS | 88.290,35 | 12.593,37 | 12.593,37 | 67.309,53 | 79.902,90 | 8.387,45 |
| | | | CP | 0,00 | 0,00 | 0,00 | 0,00 | 0,00 | 0,00 |
| | | | CS | 88.290,35 | 12.593,37 | 12.593,37 | | | 75.696,98 |
| | | | T | | | | 67.309,53 | 79.902,90 | |
| | | TOTALE AREA OMOGENEA 4 - Progetti di Ricerca | RS | 88.290,35 | 12.593,37 | 12.593,37 | 67.309,53 | 79.902,90 | 8.387,45 |
| | | | CP | 0,00 | 0,00 | 0,00 | 0,00 | 0,00 | 0,00 |
| | | | CS | 88.290,35 | 12.593,37 | 12.593,37 | | | 75.696,98 |
| | | | T | | | | 67.309,53 | 79.902,90 | |
| | | TOTALE FUNZIONE OBIETTIVO 2 - ATTIVITA' ESPOSITIVA E VALORIZZAZIONE | RS | 1.185.733,59 | 603.334,65 | 603.334,65 | 329.697,27 | 933.031,92 | 252.701,67 |
| | | | CP | 1.831.660,00 | 710.571,66 | 710.571,66 | 619.954,07 | 1.330.525,73 | 501.134,27 |
| | | | CS | 2.440.393,59 | 1.313.906,31 | 1.313.906,31 | | | 1.126.487,28 |
| | | | T | | | | 949.651,34 | 2.263.557,65 | |

| ESERCIZIO 2014 | | | Conto Consuntivo | | | | | | 15/05/2015 | | | | | |
|----------------------|--------------|---------------|------------------|---------------------------------------|-----------------------|------------|------------------------------|----------------------|-------------------------------|-----------------------------------|---|------------|--------------|--------------|
| PARTE SECONDA: SPESA | | | RS | Stanziam Definitivi di Bilancio | Conto del Tesoriere | | Determinazioni del Consiglio | | | Minori Residui Economie | | | | |
| | | | | | Riscossioni/Pagamenti | | Riscossioni/Pagamenti | Residui da riportare | Accertamenti/Impegni | | | | | |
| Codice | Cap. Art. | Denominazione | T | Residui | A | Residui | B | Residui | C | Residui | D | Residui | E = C+D | F = (+/-)A-E |
| | | | | Competenza | G | Competenza | H | Competenza | I | Competenza | L | Competenza | M = I+L | N = (+/-)G-M |
| | | | CS | Cassa | O | Cassa | P | Cassa | Q | | | | R = (+/-)O-Q | |
| | | | | | | | | | Residui al 31 Dic. S = D+L | Acce./Impe. al 31 Dic. T = E+M | | | | |

FUNZIONE OBIETTIVO 3 - SPESE DIVERSE E ONERI NON
RIPARTIBILI
AREA OMOGENEA 1 - Spese diverse e oneri non ripartibili

U.P.D.B. 3.1.110 - Restituzione rimborsi (parte
corrente)

| | | | | | | | | | | | | | | |
|--------|------|---|----|-----------|--|-------|--|-------|--|-----------|--|-----------|--|-----------|
| 109000 | 6000 | SPESE STRAORDINARIE VARIE | RS | 1.072,00 | | 72,00 | | 72,00 | | 0,00 | | 72,00 | | 1.000,00 |
| | | | CP | 20.000,00 | | 0,00 | | 0,00 | | 17.633,25 | | 17.633,25 | | 2.366,75 |
| | | | CS | 21.072,00 | | 72,00 | | 72,00 | | | | | | 21.000,00 |
| | | | T | | | | | | | 17.633,25 | | 17.705,25 | | |
| 109000 | 6010 | SPESE PER PERSONALE DOCENTE IN UTILIZZO E SERVIZIO CIVILE | RS | 0,00 | | 0,00 | | 0,00 | | 0,00 | | 0,00 | | 0,00 |
| | | | CP | 3.000,00 | | 0,00 | | 0,00 | | 0,00 | | 0,00 | | 3.000,00 |
| | | | CS | 3.000,00 | | 0,00 | | 0,00 | | | | | | 3.000,00 |
| | | | T | | | | | | | 0,00 | | 0,00 | | |
| | | TOTALE U.P.D.B. 3.1.110 - Restituzione rimborsi (parte corrente) | RS | 1.072,00 | | 72,00 | | 72,00 | | 0,00 | | 72,00 | | 1.000,00 |
| | | | CP | 23.000,00 | | 0,00 | | 0,00 | | 17.633,25 | | 17.633,25 | | 5.366,75 |
| | | | CS | 24.072,00 | | 72,00 | | 72,00 | | | | | | 24.000,00 |
| | | | T | | | | | | | 17.633,25 | | 17.705,25 | | |
| | | TOTALE AREA OMOGENEA 1 - Spese diverse e oneri non ripartibili | RS | 1.072,00 | | 72,00 | | 72,00 | | 0,00 | | 72,00 | | 1.000,00 |
| | | | CP | 23.000,00 | | 0,00 | | 0,00 | | 17.633,25 | | 17.633,25 | | 5.366,75 |
| | | | CS | 24.072,00 | | 72,00 | | 72,00 | | | | | | 24.000,00 |
| | | | T | | | | | | | 17.633,25 | | 17.705,25 | | |

| ESERCIZIO 2014 | | | Conto Consuntivo | | | | | | 15/05/2015 |
|--|--------------|--|---------------------------------------|-----------------------|--------------|------------------------------|-------------------------------|-----------------------------------|----------------------------|
| | | | Stanziam Definitivi di Bilancio | Conto del Tesoriere | | Determinazioni del Consiglio | | | Minori Residui Economie |
| | | | | Riscossioni/Pagamenti | | Riscossioni/Pagamenti | Residui da riportare | Accertamenti/Impegni | |
| PARTE SECONDA: SPESA | | | RS Residui A | Residui B | Residui C | Residui D | Residui E = C+D | F = (+/-)A-E | |
| | | | CP Competenza G | Competenza H | Competenza I | Competenza L | Competenza M = I+L | N = (+/-)G-M | |
| | | | CS Cassa O | Cassa P | Cassa Q | | | R = (+/-)O-Q | |
| Codice | Cap. Art. | Denominazione | T | | | | Residui al 31 Dic. S = D+L | Acce./Impe. al 31 Dic. T = E+M | |
| AREA OMOGENEA 2 - Fondi di riserva | | | | | | | | | |
| U.P.D.B. 3.2.110 - Fondi di riserva (parte corrente) | | | | | | | | | |
| 109000 | 6100 | FONDO DI RISERVA PER SPESE OBBLIGATORIE E D'ORDINE (ARTICOLO 20 L.P. 14/9/79, N.7) | RS | 0,00 | 0,00 | 0,00 | 0,00 | 0,00 | 0,00 |
| | | | CP | 10.000,00 | 0,00 | 0,00 | 0,00 | 0,00 | 10.000,00 |
| | | | CS | 10.000,00 | 0,00 | 0,00 | | | 10.000,00 |
| | | | T | | | | 0,00 | 0,00 | |
| 109000 | 6110 | SOMMA SOGGETTA A VINCOLO DI INDISPONIBILITA' | RS | 0,00 | 0,00 | 0,00 | 0,00 | 0,00 | 0,00 |
| | | | CP | 0,00 | 0,00 | 0,00 | 0,00 | 0,00 | 0,00 |
| | | | CS | 0,00 | 0,00 | 0,00 | | | 0,00 |
| | | | T | | | | 0,00 | 0,00 | |
| | | TOTALE U.P.D.B. 3.2.110 - Fondi di riserva (parte corrente) | RS | 0,00 | 0,00 | 0,00 | 0,00 | 0,00 | 0,00 |
| | | | CP | 10.000,00 | 0,00 | 0,00 | 0,00 | 0,00 | 10.000,00 |
| | | | CS | 10.000,00 | 0,00 | 0,00 | | | 10.000,00 |
| | | | T | | | | 0,00 | 0,00 | |
| | | U.P.D.B. 3.2.210 - Fondi di riserva per spese impreviste (parte capitale) | | | | | | | |
| 216000 | 6200 | FONDO DI RISERVA PER SPESE IMPREVISTE (ARTICOLO 22, L.P. 14/9/79, N.7) | RS | 0,00 | 0,00 | 0,00 | 0,00 | 0,00 | 0,00 |
| | | | CP | 60.000,00 | 0,00 | 0,00 | 0,00 | 0,00 | 60.000,00 |
| | | | CS | 10.000,00 | 0,00 | 0,00 | | | 10.000,00 |
| | | | T | | | | 0,00 | 0,00 | |
| | | TOTALE U.P.D.B. 3.2.210 - Fondi di riserva per spese impreviste (parte capitale) | RS | 0,00 | 0,00 | 0,00 | 0,00 | 0,00 | 0,00 |
| | | | CP | 60.000,00 | 0,00 | 0,00 | 0,00 | 0,00 | 60.000,00 |
| | | | CS | 10.000,00 | 0,00 | 0,00 | | | 10.000,00 |
| | | | T | | | | 0,00 | 0,00 | |
| | | TOTALE AREA OMOGENEA 2 - Fondi di riserva | RS | 0,00 | 0,00 | 0,00 | 0,00 | 0,00 | 0,00 |
| | | | CP | 70.000,00 | 0,00 | 0,00 | 0,00 | 0,00 | 70.000,00 |
| | | | CS | 20.000,00 | 0,00 | 0,00 | | | 20.000,00 |
| | | | T | | | | 0,00 | 0,00 | |

| ESERCIZIO 2014 | | | Conto Consuntivo | | | | | | 15/05/2015 |
|--|--------------|---|---|-----------------------|--------------|------------------------------|-------------------------------|-----------------------------------|----------------------------|
| | | | Stanziamenti Definitivi di Bilancio | Conto del Tesoriere | | Determinazioni del Consiglio | | | Minori Residui Economie |
| | | | | Riscossioni/Pagamenti | | Riscossioni/Pagamenti | Residui da riportare | Accertamenti/Impegni | |
| PARTE SECONDA: SPESA | | | RS Residui A | Residui B | Residui C | Residui D | Residui E = C+D | F = (+/-)A-E | |
| | | | CP Competenza G | Competenza H | Competenza I | Competenza L | Competenza M = I+L | N = (+/-)G-M | |
| | | | CS Cassa O | Cassa P | Cassa Q | | | R = (+/-)O-Q | |
| Codice | Cap. Art. | Denominazione | T | | | | Residui al 31 Dic. S = D+L | Acce./Impe. al 31 Dic. T = E+M | |
| AREA OMOGENEA 3 - Oneri finanziari | | | | | | | | | |
| U.P.D.B. 3.3.110 - Interessi passivi, imposte e tasse (parte corrente) | | | | | | | | | |
| 106000 | 6300 | INTERESSI PASSIVI SU ANTICIPAZIONI DI CASSA | RS | 0,00 | 0,00 | 0,00 | 0,00 | 0,00 | 0,00 |
| | | | CP | 3.000,00 | 0,00 | 0,00 | 3.000,00 | 3.000,00 | 0,00 |
| | | | CS | 3.000,00 | 0,00 | 0,00 | | | 3.000,00 |
| | | | T | | | | 3.000,00 | 3.000,00 | |
| 109000 | 6310 | IMPOSTE, TASSE, TRIBUTI VARI E ONERI CONTRIBUTIVI | RS | 36.229,91 | 10.101,39 | 10.101,39 | 0,00 | 10.101,39 | 26.128,52 |
| | | | CP | 81.000,00 | 56.712,89 | 56.712,89 | 23.287,11 | 80.000,00 | 1.000,00 |
| | | | CS | 117.229,91 | 66.814,28 | 66.814,28 | | | 50.415,63 |
| | | | T | | | | 23.287,11 | 90.101,39 | |
| | | TOTALE U.P.D.B. 3.3.110 - Interessi passivi, imposte e tasse (parte corrente) | RS | 36.229,91 | 10.101,39 | 10.101,39 | 0,00 | 10.101,39 | 26.128,52 |
| | | | CP | 84.000,00 | 56.712,89 | 56.712,89 | 26.287,11 | 83.000,00 | 1.000,00 |
| | | | CS | 120.229,91 | 66.814,28 | 66.814,28 | | | 53.415,63 |
| | | | T | | | | 26.287,11 | 93.101,39 | |
| | | TOTALE AREA OMOGENEA 3 - Oneri finanziari | RS | 36.229,91 | 10.101,39 | 10.101,39 | 0,00 | 10.101,39 | 26.128,52 |
| | | | CP | 84.000,00 | 56.712,89 | 56.712,89 | 26.287,11 | 83.000,00 | 1.000,00 |
| | | | CS | 120.229,91 | 66.814,28 | 66.814,28 | | | 53.415,63 |
| | | | T | | | | 26.287,11 | 93.101,39 | |
| | | TOTALE FUNZIONE OBIETTIVO 3 - SPESE DIVERSE E ONERI NON RIPARTIBILI | RS | 37.301,91 | 10.173,39 | 10.173,39 | 0,00 | 10.173,39 | 27.128,52 |
| | | | CP | 177.000,00 | 56.712,89 | 56.712,89 | 43.920,36 | 100.633,25 | 76.366,75 |
| | | | CS | 164.301,91 | 66.886,28 | 66.886,28 | | | 97.415,63 |
| | | | T | | | | 43.920,36 | 110.806,64 | |
| | | TOTALE PARTE 1 - SPESE PER L'ATTIVITA' DEL MUSEO | RS | 4.520.122,59 | 1.486.324,74 | 1.486.324,74 | 2.527.248,67 | 4.013.573,41 | 506.549,18 |
| | | | CP | 4.033.658,50 | 1.614.503,54 | 1.614.503,54 | 1.628.104,82 | 3.242.608,36 | 791.050,14 |
| | | | CS | 7.456.532,59 | 3.100.828,28 | 3.100.828,28 | | | 4.355.704,31 |
| | | | T | | | | 4.155.353,49 | 7.256.181,77 | |

| ESERCIZIO 2014 | | | Conto Consuntivo | | | | | | 15/05/2015 | |
|----------------------|--------------|---------------|------------------|---------------------------------------|-----------------------|---|-------------------------------|-----------------------------------|----------------------|----------------------------|
| PARTE SECONDA: SPESA | | | RS | Stanziam Definitivi di Bilancio | Conto del Tesoriere | | Determinazioni del Consiglio | | | Minori Residui Economie |
| | | | | | Riscossioni/Pagamenti | | Riscossioni/Pagamenti | Residui da riportare | Accertamenti/Impegni | |
| | | | CP | A | B | C | D | E = C+D | | F = (+/-)A-E |
| | | | CS | G | H | I | L | M = I+L | | N = (+/-)G-M |
| | | | T | O | P | Q | | | R = (+/-)O-Q | |
| Codice | Cap. Art. | Denominazione | T | | | | Residui al 31 Dic. S = D+L | Acce./Impe. al 31 Dic. T = E+M | | |

PARTE 2 - CONTABILITA' SPECIALI

FUNZIONE OBIETTIVO 1 - PARTITE DI GIRO

AREA OMOGENEA 1 - Partite di giro

U.P.D.B. 1.1.010 - Rimborso di somme anticipate
all'economista per la dotazione del fondo scorta

| | | | | | | | | | | |
|--------|------|---|----|----------|----------|----------|------|----------|------|------|
| 400000 | 7000 | ANTICIPAZIONI PER IL SERVIZIO ECONOMATO | RS | 0,00 | 0,00 | 0,00 | 0,00 | 0,00 | 0,00 | 0,00 |
| | | | CP | 5.000,00 | 5.000,00 | 5.000,00 | 0,00 | 5.000,00 | | 0,00 |
| | | | CS | 5.000,00 | 5.000,00 | 5.000,00 | | | | 0,00 |
| | | | T | | | | 0,00 | 5.000,00 | | |

TOTALE U.P.D.B. 1.1.010 - Rimborso di somme anticipate
all'economista per la dotazione del fondo scorta

| | | | | | | | | | | |
|--|--|--|----|----------|----------|----------|------|----------|------|------|
| | | | RS | 0,00 | 0,00 | 0,00 | 0,00 | 0,00 | 0,00 | 0,00 |
| | | | CP | 5.000,00 | 5.000,00 | 5.000,00 | 0,00 | 5.000,00 | | 0,00 |
| | | | CS | 5.000,00 | 5.000,00 | 5.000,00 | | | | 0,00 |
| | | | T | | | | 0,00 | 5.000,00 | | |

U.P.D.B. 1.1.020 - Ritenute contributi obbligatori

| | | | | | | | | | | |
|--------|------|--|----|------|------|------|------|------|------|------|
| 400000 | 7100 | VERSAMENTO DELLE RITENUTE PER ONERI ASSISTENZIALI E PREVIDENZIALI A CARICO DEL PERSONALE DIPENDENTE | RS | 0,00 | 0,00 | 0,00 | 0,00 | 0,00 | 0,00 | 0,00 |
| | | | CP | 0,00 | 0,00 | 0,00 | 0,00 | 0,00 | 0,00 | 0,00 |
| | | | CS | 0,00 | 0,00 | 0,00 | | | | 0,00 |
| | | | T | | | | 0,00 | 0,00 | | |


| | | | | | | | | | | |
|--------|------|---|----|------------|-----------|-----------|----------|-----------|--|-----------|
| 400000 | 7110 | VERSAMENTO DELLE RITENUTE FISCALI E PREVIDENZIALI SUI COMPENSI A CARICO DEL PERSONALE NON DIPENDENTE | RS | 5.872,47 | 5.872,47 | 5.872,47 | 0,00 | 5.872,47 | | 0,00 |
| | | | CP | 150.000,00 | 80.271,92 | 80.271,92 | 6.909,10 | 87.181,02 | | 62.818,98 |
| | | | CS | 155.872,47 | 86.144,39 | 86.144,39 | | | | 69.728,08 |
| | | | T | | | | 6.909,10 | 93.053,49 | | |

| | | | | | | | | | | |
|--------|------|---|----|-----------|-----------|-----------|------|-----------|------|----------|
| 400000 | 7120 | VERSAMENTO RITENUTE IRES SU CONTRIBUTO PROVINCIALE PER ATTIVITA' COMMERCIALE | RS | 0,00 | 0,00 | 0,00 | 0,00 | 0,00 | 0,00 | 0,00 |
| | | | CP | 20.000,00 | 10.438,40 | 10.438,40 | 0,00 | 10.438,40 | | 9.561,60 |
| | | | CS | 20.000,00 | 10.438,40 | 10.438,40 | | | | 9.561,60 |
| | | | T | | | | 0,00 | 10.438,40 | | |

| | | | | | | | | | | |
|--------|------|---|----|-----------|------|------|----------|----------|--|-----------|
| 400000 | 7130 | VERSAMENTO DEPOSITI PROVVISORI E CAUZIONI | RS | 9.800,00 | 0,00 | 0,00 | 9.800,00 | 9.800,00 | | 0,00 |
| | | | CP | 20.000,00 | 0,00 | 0,00 | 0,00 | 0,00 | | 20.000,00 |
| | | | CS | 29.800,00 | 0,00 | 0,00 | | | | 29.800,00 |
| | | | T | | | | 9.800,00 | 9.800,00 | | |

| ESERCIZIO 2014 | | | Conto Consuntivo | | | | | | 15/05/2015 |
|----------------------|--------------|--|---|---|---------------------------------------|---------------------------------------|-------------------------------------|---------------------------------------|----------------------------------|
| | | | Stanziamenti Definitivi di Bilancio | Conto del Tesoriere | | Determinazioni del Consiglio | | | Minori Residui Economie |
| | | | | Riscossioni/Pagamenti | | Riscossioni/Pagamenti | Residui da riportare | Accertamenti/Impegni | |
| PARTE SECONDA: SPESA | | | RS Residui A | Residui B | Residui C | Residui D | Residui E = C+D | F = (+/-)A-E | |
| | | | CP Competenza G | Competenza H | Competenza I | Competenza L | Competenza M = I+L | N = (+/-)G-M | |
| | | | CS Cassa O | Cassa P | Cassa Q | | | R = (+/-)O-Q | |
| Codice | Cap. Art. | Denominazione | T | | | | Residui al 31 Dic. S = D+L | Acce./Impe. al 31 Dic. T = E+M | |
| | | TOTALE U.P.D.B. 1.1.020 - Ritenute contributi obbligatori | RS CP CS T | 15.672,47 190.000,00 205.672,47 | 5.872,47 90.710,32 96.582,79 | 5.872,47 90.710,32 96.582,79 | 9.800,00 6.909,10 16.709,10 | 15.672,47 97.619,42 113.291,89 | 0,00 92.380,58 109.089,68 |
| | | U.P.D.B. 1.1.030 - Anticipazioni varie rifondibili | | | | | | | |
| 400000 | 7200 | RESTITUZIONE ANTICIPAZIONI VARIE | RS CP CS T | 2.210,00 10.000,00 12.210,00 | 2.210,00 200,00 2.410,00 | 2.210,00 200,00 2.410,00 | 0,00 0,00 0,00 | 2.210,00 200,00 2.410,00 | 0,00 9.800,00 9.800,00 |
| 400000 | 7210 | SPESA PER ACQUISTO DI MATERIALE IN C/VENDITA DA PARTE DI TERZI (RILEVANTE AI FINI IVA) | RS CP CS T | 40.051,27 25.000,00 65.051,27 | 38.332,03 4.629,30 42.961,33 | 38.332,03 4.629,30 42.961,33 | 1.719,24 16.284,90 18.004,14 | 40.051,27 20.914,20 60.965,47 | 0,00 4.085,80 22.089,94 |
| | | TOTALE U.P.D.B. 1.1.030 - Anticipazioni varie rifondibili | RS CP CS T | 42.261,27 35.000,00 77.261,27 | 40.542,03 4.829,30 45.371,33 | 40.542,03 4.829,30 45.371,33 | 1.719,24 16.284,90 18.004,14 | 42.261,27 21.114,20 63.375,47 | 0,00 13.885,80 31.889,94 |
| | | U.P.D.B. 1.1.040 - Anticipazioni di cassa | | | | | | | |
| 400000 | 7300 | RESTITUZIONE ANTICIPAZIONI DI CASSA | RS CP CS T | 0,00 767.900,00 767.900,00 | 0,00 414.785,66 414.785,66 | 0,00 414.785,66 414.785,66 | 0,00 0,00 0,00 | 0,00 414.785,66 414.785,66 | 0,00 353.114,34 353.114,34 |
| | | TOTALE U.P.D.B. 1.1.040 - Anticipazioni di cassa | RS CP CS T | 0,00 767.900,00 767.900,00 | 0,00 414.785,66 414.785,66 | 0,00 414.785,66 414.785,66 | 0,00 0,00 0,00 | 0,00 414.785,66 414.785,66 | 0,00 353.114,34 353.114,34 |
| | | TOTALE AREA OMOGENEA 1 - Partite di giro | RS CP CS T | 57.933,74 997.900,00 1.055.833,74 | 46.414,50 515.325,28 561.739,78 | 46.414,50 515.325,28 561.739,78 | 11.519,24 23.194,00 34.713,24 | 57.933,74 538.519,28 596.453,02 | 0,00 459.380,72 494.093,96 |
| | | TOTALE FUNZIONE OBIETTIVO 1 - PARTITE DI GIRO | RS CP CS T | 57.933,74 997.900,00 1.055.833,74 | 46.414,50 515.325,28 561.739,78 | 46.414,50 515.325,28 561.739,78 | 11.519,24 23.194,00 34.713,24 | 57.933,74 538.519,28 596.453,02 | 0,00 459.380,72 494.093,96 |

| ESERCIZIO 2014 | | | Conto Consuntivo | | | | | | 15/05/2015 | |
|--|-----------|---------------|------------------|----------------------------------|-----------------------|--------------|-------------------------------|-----------------------------------|----------------------|-------------------------|
| Codice | Cap. Art. | Denominazione | RS | Stanziam. Definitivi di Bilancio | Conto del Tesoriere | | Determinazioni del Consiglio | | | Minori Residui Economie |
| | | | | A | Riscossioni/Pagamenti | | Riscossioni/Pagamenti | Residui da riportare | Accertamenti/Impegni | |
| PARTE SECONDA: SPESA | | | CP | Residui | Residui | Residui | Residui | Residui | Residui | F = (+/-)A-E |
| | | | CS | Competenza | Competenza | Competenza | Competenza | Competenza | Competenza | N = (+/-)G-M |
| | | | T | Cassa | Cassa | Cassa | | | | R = (+/-)O-Q |
| | | | | | | | Residui al 31 Dic. S = D+L | Acce./Impe. al 31 Dic. T = E+M | | |
| TOTALE PARTE 2 - CONTABILITA' SPECIALI | | | RS | 57.933,74 | 46.414,50 | 46.414,50 | 11.519,24 | 57.933,74 | 0,00 | |
| | | | CP | 997.900,00 | 515.325,28 | 515.325,28 | 23.194,00 | 538.519,28 | 459.380,72 | |
| | | | CS | 1.055.833,74 | 561.739,78 | 561.739,78 | | | 494.093,96 | |
| | | | T | | | | 34.713,24 | 596.453,02 | | |
| TOTALE GENERALE DELLE SPESE | | | RS | 4.578.056,33 | 1.532.739,24 | 1.532.739,24 | 2.538.767,91 | 4.071.507,15 | 506.549,18 | |
| | | | CP | 5.031.558,50 | 2.129.828,82 | 2.129.828,82 | 1.651.298,82 | 3.781.127,64 | 1.250.430,86 | |
| | | | CS | 8.512.366,33 | 3.662.568,06 | 3.662.568,06 | | | 4.849.798,27 | |
| | | | T | | | | 4.190.066,73 | 7.852.634,79 | | |



**Castello del Buonconsiglio
monumenti e collezioni provinciali**

**CONTO CONSUNTIVO
ESERCIZIO 2014**

RIEPILOGO ENTRATE E SPESE

| ESERCIZIO 2014 | | | Conto Consuntivo | | | | | | 15/05/2015 |
|------------------------------------|--------------|---------------------------|---|-----------------------|--------------|------------------------------|-------------------------------|-----------------------------------|----------------------------|
| | | | Stanziamen Definitivi di Bilancio | Conto del Tesoriere | | Determinazioni del Consiglio | | | Minori Residui Economie |
| | | | | Riscossioni/Pagamenti | | Riscossioni/Pagamenti | Residui da riportare | Accertamenti/Impegni | |
| PARTE PRIMA: ENTRATA | | | RS Residui A | Residui B | Residui C | Residui D | Residui E = C+D | F = (+/-)A-E | |
| | | | CP Competenza G | Competenza H | Competenza I | Competenza L | Competenza M = I+L | N = (+/-)G-M | |
| | | | CS Cassa O | Cassa P | Cassa Q | | | R = (+/-)O-Q | |
| Codice | Cap. Art. | Denominazione | T | | | | Residui al 31 Dic. S = D+L | Acce./Impe. al 31 Dic. T = E+M | |
| 0 AVANZO DALL'ESERCIZIO PRECEDENTE | | | | | | | | | |
| 0 | 1 | AVANZO DI AMMINISTRAZIONE | RS | 0,00 | 0,00 | 0,00 | 0,00 | 0,00 | 0,00 |
| | | | CP | 938.658,50 | 0,00 | 0,00 | 0,00 | 0,00 | -938.658,50 |
| | | | CS | 0,00 | 0,00 | 0,00 | | | 0,00 |
| | | | T | | | | 0,00 | 0,00 | |
| 1 | 2 | FONDO DI CASSA | RS | 0,00 | 0,00 | 0,00 | 0,00 | 0,00 | 0,00 |
| | | | CP | 0,00 | 0,00 | 0,00 | 0,00 | 0,00 | 0,00 |
| | | | CS | 0,00 | 0,00 | 0,00 | | | 0,00 |
| | | | T | | | | 0,00 | 0,00 | |

| ESERCIZIO 2014 | | | Conto Consuntivo | | | | | 15/05/2015 | |
|----------------------|--------------|---------------|---------------------------------------|-----------------------|--------------|------------------------------|-------------------------------|-----------------------------------|----------------------------|
| | | | Stanziam Definitivi di Bilancio | Conto del Tesoriere | | Determinazioni del Consiglio | | | Minori Residui Economie |
| | | | | Riscossioni/Pagamenti | | Riscossioni/Pagamenti | Residui da riportare | Accertamenti/Impegni | |
| PARTE PRIMA: ENTRATA | | | RS Residui A | Residui B | Residui C | Residui D | Residui E = C+D | F = (+/-)A-E | |
| | | | CP Competenza G | Competenza H | Competenza I | Competenza L | Competenza M = I+L | N = (+/-)G-M | |
| | | | CS Cassa O | Cassa P | Cassa Q | | | R = (+/-)O-Q | |
| Codice | Cap. Art. | Denominazione | T | | | | Residui al 31 Dic. S = D+L | Acce./Impe. al 31 Dic. T = E+M | |


STATO DI PREVISIONE DELL'ENTRATA

| | | | | | | | | | |
|---|--|--|----|--------------|--------------|--------------|--------------|--------------|---------------|
| PARTE 1 - ENTRATE PER L'ATTIVITA' DEL MUSEO | | | RS | 5.266.622,75 | 1.008.692,00 | 1.008.692,00 | 4.250.531,61 | 5.259.223,61 | -7.399,14 |
| | | | CP | 3.095.000,00 | 2.188.336,04 | 2.188.336,04 | 1.186.997,81 | 3.375.333,85 | 280.333,85 |
| | | | CS | 8.062.622,20 | 3.197.028,04 | 3.197.028,04 | | | -4.865.594,16 |
| | | | T | | | | 5.437.529,42 | 8.634.557,46 | |
| PARTE 2 - CONTABILITA' SPECIALI | | | RS | 40.490,78 | 37.441,88 | 37.441,88 | 3.048,90 | 40.490,78 | 0,00 |
| | | | CP | 997.900,00 | 517.283,48 | 517.283,48 | 21.235,80 | 538.519,28 | -459.380,72 |
| | | | CS | 1.038.390,78 | 554.725,36 | 554.725,36 | | | -483.665,42 |
| | | | T | | | | 24.284,70 | 579.010,06 | |
| TOTALE GENERALE DELLE ENTRATE | | | RS | 5.307.113,53 | 1.046.133,88 | 1.046.133,88 | 4.253.580,51 | 5.299.714,39 | -7.399,14 |
| | | | CP | 5.031.558,50 | 2.705.619,52 | 2.705.619,52 | 1.208.233,61 | 3.913.853,13 | -1.117.705,37 |
| | | | CS | 9.101.012,98 | 3.751.753,40 | 3.751.753,40 | | | -5.349.259,58 |
| | | | T | | | | 5.461.814,12 | 9.213.567,52 | |

| ESERCIZIO 2014 | | | Conto Consuntivo | | | | | 15/05/2015 | |
|----------------------|--------------|---------------|---|---------------------|-----------------------|------------------------------|-------------------------------|-----------------------------------|----------------------------|
| | | | Stanziamenti Definitivi di Bilancio | Conto del Tesoriere | | Determinazioni del Consiglio | | | Minori Residui Economie |
| | | | Riscossioni/Pagamenti | | Riscossioni/Pagamenti | Residui da riportare | Accertamenti/Impegni | | |
| PARTE SECONDA: SPESA | | | Residui A | Residui B | Residui C | Residui D | Residui E = C+D | | F = (+/-)A-E |
| | | | Competenza G | Competenza H | Competenza I | Competenza L | Competenza M = I+L | | N = (+/-)G-M |
| | | | Cassa O | Cassa P | Cassa Q | | | | R = (+/-)O-Q |
| Codice | Cap. Art. | Denominazione | T | | | | Residui al 31 Dic. S = D+L | Acce./Impe. al 31 Dic. T = E+M | |

STATO DI PREVISIONE DELLA SPESA

| | | | | | | | |
|---|----|--------------|--------------|--------------|--------------|--------------|--------------|
| PARTE 1 - SPESE PER L'ATTIVITA' DEL MUSEO | RS | 4.520.122,59 | 1.486.324,74 | 1.486.324,74 | 2.527.248,67 | 4.013.573,41 | 506.549,18 |
| | CP | 4.033.658,50 | 1.614.503,54 | 1.614.503,54 | 1.628.104,82 | 3.242.608,36 | 791.050,14 |
| | CS | 7.456.532,59 | 3.100.828,28 | 3.100.828,28 | | | 4.355.704,31 |
| | T | | | | 4.155.353,49 | 7.256.181,77 | |
| PARTE 2 - CONTABILITA' SPECIALI | RS | 57.933,74 | 46.414,50 | 46.414,50 | 11.519,24 | 57.933,74 | 0,00 |
| | CP | 997.900,00 | 515.325,28 | 515.325,28 | 23.194,00 | 538.519,28 | 459.380,72 |
| | CS | 1.055.833,74 | 561.739,78 | 561.739,78 | | | 494.093,96 |
| | T | | | | 34.713,24 | 596.453,02 | |
| TOTALE GENERALE DELLE SPESE | RS | 4.578.056,33 | 1.532.739,24 | 1.532.739,24 | 2.538.767,91 | 4.071.507,15 | 506.549,18 |
| | CP | 5.031.558,50 | 2.129.828,82 | 2.129.828,82 | 1.651.298,82 | 3.781.127,64 | 1.250.430,86 |
| | CS | 8.512.366,33 | 3.662.568,06 | 3.662.568,06 | | | 4.849.798,27 |
| | T | | | | 4.190.066,73 | 7.852.634,79 | |



Castello del Buonconsiglio monumenti e collezioni provinciali

CONTO CONSUNTIVO ESERCIZIO 2014

QUADRO GENERALE RIASSUNTIVO
RIASSUNTO PER MACRO AREE E FUNZIONI OBIETTIVO
RIASSUNTO PER TITOLI/PARTI
RIASSUNTO SPESE CORRENTI E CAPITALE
RIEPILOGO CATEGORIE ECONOMICHE

| ESERCIZIO 2014 | | | Conto Consuntivo | | | | | | 15/05/2015 |
|------------------------------------|--------------|---------------------------|---|-----------------------|--------------|------------------------------|-------------------------------|-----------------------------------|----------------------------|
| | | | Stanziamen- ti Definitivi di Bilancio | Conto del Tesoriere | | Determinazioni del Consiglio | | | Minori Residui Economie |
| | | | | Riscossioni/Pagamenti | | Riscossioni/Pagamenti | Residui da riportare | Accertamenti/Impegni | |
| PARTE PRIMA: ENTRATA | | | RS Residui A | Residui B | Residui C | Residui D | Residui E = C+D | F = (+/-)A-E | |
| | | | CP Competenza G | Competenza H | Competenza I | Competenza L | Competenza M = I+L | N = (+/-)G-M | |
| | | | CS Cassa O | Cassa P | Cassa Q | | | R = (+/-)O-Q | |
| Codice | Cap. Art. | Denominazione | T | | | | Residui al 31 Dic. S = D+L | Acce./Impe. al 31 Dic. T = E+M | |
| 0 AVANZO DALL'ESERCIZIO PRECEDENTE | | | | | | | | | |
| 0 | 1 | AVANZO DI AMMINISTRAZIONE | RS | 0,00 | 0,00 | 0,00 | 0,00 | 0,00 | 0,00 |
| | | | CP | 938.658,50 | 0,00 | 0,00 | 0,00 | 0,00 | -938.658,50 |
| | | | CS | 0,00 | 0,00 | 0,00 | | | 0,00 |
| | | | T | | | | 0,00 | 0,00 | |
| 1 | 2 | FONDO DI CASSA | RS | 0,00 | 0,00 | 0,00 | 0,00 | 0,00 | 0,00 |
| | | | CP | 0,00 | 0,00 | 0,00 | 0,00 | 0,00 | 0,00 |
| | | | CS | 0,00 | 0,00 | 0,00 | | | 0,00 |
| | | | T | | | | 0,00 | 0,00 | |

| ESERCIZIO 2014 | | | Conto Consuntivo | | | | | | 15/05/2015 | |
|----------------------|-----------|---------------|------------------|----------------------------------|-----------------------|------------|-------------------------------|-----------------------------------|----------------------|-------------------------|
| Codice | Cap. Art. | Denominazione | RS | Stanziam. Definitivi di Bilancio | Conto del Tesoriere | | Determinazioni del Consiglio | | | Minori Residui Economie |
| | | | | A | Riscossioni/Pagamenti | | Riscossioni/Pagamenti | Residui da riportare | Accertamenti/Impegni | |
| PARTE PRIMA: ENTRATA | | | CP | Residui | Residui | Residui | Residui | Residui | E = C+D | F = (+/-)A-E |
| | | | CS | Competenza | Competenza | Competenza | Competenza | Competenza | M = I+L | N = (+/-)G-M |
| | | | T | Cassa | Cassa | Cassa | | | | R = (+/-)O-Q |
| | | | | | | | Residui al 31 Dic. S = D+L | Acce./Impe. al 31 Dic. T = E+M | | |

STATO DI PREVISIONE DELL'ENTRATA

PARTE 1 - ENTRATE PER L'ATTIVITA' DEL MUSEO

MACRO AREA 1 - ENTRATE DERIVANTI DA ASSEGNAZIONI

| | | | | | | | |
|---|----|--------------|--------------|--------------|--------------|--------------|---------------|
| AREA OMOGENEA 1 - Assegnazioni correnti | RS | 680.604,55 | 680.604,55 | 680.604,55 | 0,00 | 680.604,55 | 0,00 |
| | CP | 1.139.000,00 | 1.139.000,00 | 1.139.000,00 | 0,00 | 1.139.000,00 | 0,00 |
| | CS | 1.819.604,00 | 1.819.604,55 | 1.819.604,55 | | | 0,55 |
| | T | | | | 0,00 | 1.819.604,55 | |
| AREA OMOGENEA 2 - Assegnazioni per programmi di investimento | RS | 4.041.501,49 | 60.052,35 | 60.052,35 | 3.977.748,00 | 4.037.800,35 | -3.701,14 |
| | CP | 976.000,00 | 0,00 | 0,00 | 976.000,00 | 976.000,00 | 0,00 |
| | CS | 4.718.501,49 | 60.052,35 | 60.052,35 | | | -4.658.449,14 |
| | T | | | | 4.953.748,00 | 5.013.800,35 | |
| AREA OMOGENEA 3 - Assegnazioni per Progetti di Ricerca | RS | 208.648,79 | 0,00 | 0,00 | 208.648,79 | 208.648,79 | 0,00 |
| | CP | 0,00 | 0,00 | 0,00 | 0,00 | 0,00 | 0,00 |
| | CS | 208.648,79 | 0,00 | 0,00 | | | -208.648,79 |
| | T | | | | 208.648,79 | 208.648,79 | |
| MACRO AREA 2 - ENTRATE PROPRIE | | | | | | | |
| AREA OMOGENEA 1 - Proventi derivanti dalla prestazione di servizi | RS | 314.151,20 | 267.552,67 | 267.552,67 | 43.900,53 | 311.453,20 | -2.698,00 |
| | CP | 950.000,00 | 1.036.684,90 | 1.036.684,90 | 178.588,91 | 1.215.273,81 | 265.273,81 |
| | CS | 1.264.151,20 | 1.304.237,57 | 1.304.237,57 | | | 40.086,37 |
| | T | | | | 222.489,44 | 1.526.727,01 | |
| AREA OMOGENEA 2 - Interessi attivi | RS | 82,80 | 82,80 | 82,80 | 0,00 | 82,80 | 0,00 |
| | CP | 1.000,00 | 1.000,86 | 1.000,86 | 136,90 | 1.137,76 | 137,76 |
| | CS | 1.082,80 | 1.083,66 | 1.083,66 | | | 0,86 |
| | T | | | | 136,90 | 1.220,56 | |
| AREA OMOGENEA 3 - Rimborsi e proventi vari | RS | 21.633,92 | 399,63 | 399,63 | 20.234,29 | 20.633,92 | -1.000,00 |
| | CP | 29.000,00 | 11.650,28 | 11.650,28 | 32.272,00 | 43.922,28 | 14.922,28 |
| | CS | 50.633,92 | 12.049,91 | 12.049,91 | | | -38.584,01 |
| | T | | | | 52.506,29 | 64.556,20 | |
| AREA OMOGENEA 4 - Alienazione beni strumentali | RS | 0,00 | 0,00 | 0,00 | 0,00 | 0,00 | 0,00 |
| | CP | 0,00 | 0,00 | 0,00 | 0,00 | 0,00 | 0,00 |
| | CS | 0,00 | 0,00 | 0,00 | | | 0,00 |
| | T | | | | 0,00 | 0,00 | |

| ESERCIZIO 2014 | | | Conto Consuntivo | | | | | | 15/05/2015 | |
|--|-----------|---------------|------------------|----------------------------------|-----------------------|--------------|-------------------------------|-----------------------------------|----------------------|-------------------------|
| Codice | Cap. Art. | Denominazione | RS | Stanziam. Definitivi di Bilancio | Conto del Tesoriere | | Determinazioni del Consiglio | | | Minori Residui Economie |
| | | | | A | Riscossioni/Pagamenti | | Riscossioni/Pagamenti | Residui da riportare | Accertamenti/Impegni | |
| PARTE PRIMA: ENTRATA | | | | Residui | Residui | Residui | Residui | Residui | Residui | F = (+/-)A-E |
| | | | CP | Competenza | Competenza | Competenza | Competenza | Competenza | Competenza | N = (+/-)G-M |
| | | | CS | Cassa | Cassa | Cassa | Cassa | | | R = (+/-)O-Q |
| | | | T | | | | Residui al 31 Dic. S = D+L | Acce./Impe. al 31 Dic. T = E+M | | |
| TOTALE PARTE 1 - ENTRATE PER L'ATTIVITA' DEL MUSEO | | | RS | 5.266.622,75 | 1.008.692,00 | 1.008.692,00 | 4.250.531,61 | 5.259.223,61 | -7.399,14 | |
| | | | CP | 3.095.000,00 | 2.188.336,04 | 2.188.336,04 | 1.186.997,81 | 3.375.333,85 | 280.333,85 | |
| | | | CS | 8.062.622,20 | 3.197.028,04 | 3.197.028,04 | | | -4.865.594,16 | |
| | | | T | | | | 5.437.529,42 | 8.634.557,46 | | |

| ESERCIZIO 2014 | | | Conto Consuntivo | | | | | 15/05/2015 | |
|----------------------|--------------|---------------|---|-----------------------|--------------|------------------------------|-------------------------------|-----------------------------------|----------------------------|
| | | | Stanziamen- ti Definitivi di Bilancio | Conto del Tesoriere | | Determinazioni del Consiglio | | | Minori Residui Economie |
| | | | | Riscossioni/Pagamenti | | Riscossioni/Pagamenti | Residui da riportare | Accertamenti/Impegni | |
| PARTE PRIMA: ENTRATA | | | RS Residui A | Residui B | Residui C | Residui D | Residui E = C+D | F = (+/-)A-E | |
| | | | CP Competenza G | Competenza H | Competenza I | Competenza L | Competenza M = I+L | N = (+/-)G-M | |
| | | | CS Cassa O | Cassa P | Cassa Q | | | R = (+/-)O-Q | |
| Codice | Cap. Art. | Denominazione | T | | | | Residui al 31 Dic. S = D+L | Acce./Impe. al 31 Dic. T = E+M | |

PARTE 2 - CONTABILITA' SPECIALI

MACRO AREA 1 - PARTE DI GIRO

| | | | | | | | |
|--|----|--------------|--------------|--------------|--------------|--------------|---------------|
| AREA OMOGENEA 1 - Partite di giro | RS | 40.490,78 | 37.441,88 | 37.441,88 | 3.048,90 | 40.490,78 | 0,00 |
| | CP | 997.900,00 | 517.283,48 | 517.283,48 | 21.235,80 | 538.519,28 | -459.380,72 |
| | CS | 1.038.390,78 | 554.725,36 | 554.725,36 | | | -483.665,42 |
| | T | | | | 24.284,70 | 579.010,06 | |
| TOTALE PARTE 2 - CONTABILITA' SPECIALI | RS | 40.490,78 | 37.441,88 | 37.441,88 | 3.048,90 | 40.490,78 | 0,00 |
| | CP | 997.900,00 | 517.283,48 | 517.283,48 | 21.235,80 | 538.519,28 | -459.380,72 |
| | CS | 1.038.390,78 | 554.725,36 | 554.725,36 | | | -483.665,42 |
| | T | | | | 24.284,70 | 579.010,06 | |
| TOTALE GENERALE DELLE ENTRATE | RS | 5.307.113,53 | 1.046.133,88 | 1.046.133,88 | 4.253.580,51 | 5.299.714,39 | -7.399,14 |
| | CP | 5.031.558,50 | 2.705.619,52 | 2.705.619,52 | 1.208.233,61 | 3.913.853,13 | -1.117.705,37 |
| | CS | 9.101.012,98 | 3.751.753,40 | 3.751.753,40 | | | -5.349.259,58 |
| | T | | | | 5.461.814,12 | 9.213.567,52 | |

| ESERCIZIO 2014 | | | Conto Consuntivo | | | | | | 15/05/2015 | |
|----------------------|-----------|---------------|------------------|----------------------------------|-----------------------|------------|-------------------------------|-----------------------------------|----------------------|-------------------------|
| Codice | Cap. Art. | Denominazione | RS | Stanziam. Definitivi di Bilancio | Conto del Tesoriere | | Determinazioni del Consiglio | | | Minori Residui Economie |
| | | | | A | Riscossioni/Pagamenti | | Riscossioni/Pagamenti | | Residui da riportare | |
| PARTE SECONDA: SPESA | | | CP | Residui | Residui | Residui | Residui | Residui | Residui | F = (+/-)A-E |
| | | | CS | Competenza | Competenza | Competenza | Competenza | Competenza | Competenza | N = (+/-)G-M |
| | | | T | Cassa | Cassa | Cassa | | | | R = (+/-)O-Q |
| | | | | | | | Residui al 31 Dic. S = D+L | Acce./Impe. al 31 Dic. T = E+M | | |

STATO DI PREVISIONE DELLA SPESA

PARTE 1 - SPESE PER L'ATTIVITA' DEL MUSEO

FUNZIONE OBIETTIVO 1 - ORGANIZZAZIONE E SERVIZI GENERALI

| | | | | | | | |
|--|----|--------------|--------------|--------------|--------------|--------------|--------------|
| AREA OMOGENEA 1 - Organi istituzionali e personale in attività | RS | 31.689,03 | 11.480,01 | 11.480,01 | 16.193,40 | 27.673,41 | 4.015,62 |
| | CP | 28.650,00 | 1.159,19 | 1.159,19 | 27.080,18 | 28.239,37 | 410,63 |
| | CS | 60.339,03 | 12.639,20 | 12.639,20 | | | 47.699,83 |
| | T | | | | 43.273,58 | 55.912,78 | |
| AREA OMOGENEA 2 - Oneri generali di organizzazione | RS | 184.031,10 | 99.442,74 | 99.442,74 | 10.213,79 | 109.656,53 | 74.374,57 |
| | CP | 283.640,00 | 113.532,80 | 113.532,80 | 159.399,51 | 272.932,31 | 10.707,69 |
| | CS | 452.671,10 | 212.975,54 | 212.975,54 | | | 239.695,56 |
| | T | | | | 169.613,30 | 382.588,84 | |
| AREA OMOGENEA 3 - Servizi del patrimonio | RS | 3.081.366,96 | 761.893,95 | 761.893,95 | 2.171.144,21 | 2.933.038,16 | 148.328,80 |
| | CP | 1.712.708,50 | 732.527,00 | 732.527,00 | 777.750,70 | 1.510.277,70 | 202.430,80 |
| | CS | 4.338.826,96 | 1.494.420,95 | 1.494.420,95 | | | 2.844.406,01 |
| | T | | | | 2.948.894,91 | 4.443.315,86 | |
| FUNZIONE OBIETTIVO 2 - ATTIVITA' ESPOSITIVA E VALORIZZAZIONE | | | | | | | |
| AREA OMOGENEA 1 - Spese per realizzazione iniziative di valorizzazione | RS | 617.459,58 | 404.510,56 | 404.510,56 | 72.047,74 | 476.558,30 | 140.901,28 |
| | CP | 790.660,00 | 332.501,36 | 332.501,36 | 276.562,11 | 609.063,47 | 181.596,53 |
| | CS | 1.169.119,58 | 737.011,92 | 737.011,92 | | | 432.107,66 |
| | T | | | | 348.609,85 | 1.085.621,77 | |
| AREA OMOGENEA 2 - Didattica | RS | 20.059,47 | 15.601,08 | 15.601,08 | 340,00 | 15.941,08 | 4.118,39 |
| | CP | 91.000,00 | 41.705,70 | 41.705,70 | 16.794,30 | 58.500,00 | 32.500,00 |
| | CS | 73.059,47 | 57.306,78 | 57.306,78 | | | 15.752,69 |
| | T | | | | 17.134,30 | 74.441,08 | |
| AREA OMOGENEA 3 - Progetti di valorizzazione strategici di rilevanza provinciale | RS | 459.924,19 | 170.629,64 | 170.629,64 | 190.000,00 | 360.629,64 | 99.294,55 |
| | CP | 950.000,00 | 336.364,60 | 336.364,60 | 326.597,66 | 662.962,26 | 287.037,74 |
| | CS | 1.109.924,19 | 506.994,24 | 506.994,24 | | | 602.929,95 |
| | T | | | | 516.597,66 | 1.023.591,90 | |
| AREA OMOGENEA 4 - Progetti di Ricerca | RS | 88.290,35 | 12.593,37 | 12.593,37 | 67.309,53 | 79.902,90 | 8.387,45 |
| | CP | 0,00 | 0,00 | 0,00 | 0,00 | 0,00 | 0,00 |
| | CS | 88.290,35 | 12.593,37 | 12.593,37 | | | 75.696,98 |
| | T | | | | 67.309,53 | 79.902,90 | |

| ESERCIZIO 2014 | | | Conto Consuntivo | | | | | | 15/05/2015 |
|--|--------------|---------------|---|-----------------------|--------------|------------------------------|-------------------------------|-----------------------------------|----------------------------|
| | | | Stanziamen- ti Definitivi di Bilancio | Conto del Tesoriere | | Determinazioni del Consiglio | | | Minori Residui Economie |
| | | | | Riscossioni/Pagamenti | | Riscossioni/Pagamenti | Residui da riportare | Accertamenti/Impegni | |
| PARTE SECONDA: SPESA | | | RS Residui A | Residui B | Residui C | Residui D | Residui E = C+D | F = (+/-)A-E | |
| | | | CP Competenza G | Competenza H | Competenza I | Competenza L | Competenza M = I+L | N = (+/-)G-M | |
| | | | CS Cassa O | Cassa P | Cassa Q | | | R = (+/-)O-Q | |
| Codice | Cap. Art. | Denominazione | T | | | | Residui al 31 Dic. S = D+L | Acce./Impe. al 31 Dic. T = E+M | |
| FUNZIONE OBIETTIVO 3 - SPESE DIVERSE E ONERI NON RIPARTIBILI | | | | | | | | | |
| AREA OMOGENEA 1 - Spese diverse e oneri non ripartibili | | | | | | | | | |
| | | | RS | 1.072,00 | 72,00 | 72,00 | 0,00 | 72,00 | 1.000,00 |
| | | | CP | 23.000,00 | 0,00 | 0,00 | 17.633,25 | 17.633,25 | 5.366,75 |
| | | | CS | 24.072,00 | 72,00 | 72,00 | | | 24.000,00 |
| | | | T | | | | 17.633,25 | 17.705,25 | |
| AREA OMOGENEA 2 - Fondi di riserva | | | | | | | | | |
| | | | RS | 0,00 | 0,00 | 0,00 | 0,00 | 0,00 | 0,00 |
| | | | CP | 70.000,00 | 0,00 | 0,00 | 0,00 | 0,00 | 70.000,00 |
| | | | CS | 20.000,00 | 0,00 | 0,00 | | | 20.000,00 |
| | | | T | | | | 0,00 | 0,00 | |
| AREA OMOGENEA 3 - Oneri finanziari | | | | | | | | | |
| | | | RS | 36.229,91 | 10.101,39 | 10.101,39 | 0,00 | 10.101,39 | 26.128,52 |
| | | | CP | 84.000,00 | 56.712,89 | 56.712,89 | 26.287,11 | 83.000,00 | 1.000,00 |
| | | | CS | 120.229,91 | 66.814,28 | 66.814,28 | | | 53.415,63 |
| | | | T | | | | 26.287,11 | 93.101,39 | |
| TOTALE PARTE 1 - SPESE PER L'ATTIVITA' DEL MUSEO | | | | | | | | | |
| | | | RS | 4.520.122,59 | 1.486.324,74 | 1.486.324,74 | 2.527.248,67 | 4.013.573,41 | 506.549,18 |
| | | | CP | 4.033.658,50 | 1.614.503,54 | 1.614.503,54 | 1.628.104,82 | 3.242.608,36 | 791.050,14 |
| | | | CS | 7.456.532,59 | 3.100.828,28 | 3.100.828,28 | | | 4.355.704,31 |
| | | | T | | | | 4.155.353,49 | 7.256.181,77 | |

| ESERCIZIO 2014 | | | Conto Consuntivo | | | | | 15/05/2015 | |
|----------------------|-----------|---------------|----------------------------------|-----------------------|--------------|------------------------------|-------------------------------|-----------------------------------|---------------------------|
| | | | Stanziam. Definitivi di Bilancio | Conto del Tesoriere | | Determinazioni del Consiglio | | | Minori Residui Economiche |
| | | | | Riscossioni/Pagamenti | | Riscossioni/Pagamenti | Residui da riportare | Accertamenti/Impegni | |
| PARTE SECONDA: SPESA | | | RS Residui A | Residui B | Residui C | Residui D | Residui E = C+D | F = (+/-)A-E | |
| | | | CP Competenza G | Competenza H | Competenza I | Competenza L | Competenza M = I+L | N = (+/-)G-M | |
| | | | CS Cassa O | Cassa P | Cassa Q | | | R = (+/-)O-Q | |
| Codice | Cap. Art. | Denominazione | T | | | | Residui al 31 Dic. S = D+L | Acce./Impe. al 31 Dic. T = E+M | |

PARTE 2 - CONTABILITA' SPECIALI

FUNZIONE OBIETTIVO 1 - PARTITE DI GIRO

| | | | | | | | |
|--|----|--------------|--------------|--------------|--------------|--------------|--------------|
| AREA OMOGENEA 1 - Partite di giro | RS | 57.933,74 | 46.414,50 | 46.414,50 | 11.519,24 | 57.933,74 | 0,00 |
| | CP | 997.900,00 | 515.325,28 | 515.325,28 | 23.194,00 | 538.519,28 | 459.380,72 |
| | CS | 1.055.833,74 | 561.739,78 | 561.739,78 | | | 494.093,96 |
| | T | | | | 34.713,24 | 596.453,02 | |
| TOTALE PARTE 2 - CONTABILITA' SPECIALI | RS | 57.933,74 | 46.414,50 | 46.414,50 | 11.519,24 | 57.933,74 | 0,00 |
| | CP | 997.900,00 | 515.325,28 | 515.325,28 | 23.194,00 | 538.519,28 | 459.380,72 |
| | CS | 1.055.833,74 | 561.739,78 | 561.739,78 | | | 494.093,96 |
| | T | | | | 34.713,24 | 596.453,02 | |
| TOTALE GENERALE DELLE SPESE | RS | 4.578.056,33 | 1.532.739,24 | 1.532.739,24 | 2.538.767,91 | 4.071.507,15 | 506.549,18 |
| | CP | 5.031.558,50 | 2.129.828,82 | 2.129.828,82 | 1.651.298,82 | 3.781.127,64 | 1.250.430,86 |
| | CS | 8.512.366,33 | 3.662.568,06 | 3.662.568,06 | | | 4.849.798,27 |
| | T | | | | 4.190.066,73 | 7.852.634,79 | |

| ESERCIZIO 2014 | | | Conto Consuntivo | | | | | | 15/05/2015 | |
|------------------------------------|-----------|---------------------------|------------------|----------------------------------|-----------------------|---------|-------------------------------|-----------------------------------|----------------------|-------------------------|
| Codice | Cap. Art. | Denominazione | RS | Stanziam. Definitivi di Bilancio | Conto del Tesoriere | | Determinazioni del Consiglio | | | Minori Residui Economie |
| | | | | A | Riscossioni/Pagamenti | | Riscossioni/Pagamenti | Residui da riportare | Accertamenti/Impegni | |
| PARTE PRIMA: ENTRATA | | | | Residui | Residui | Residui | Residui | Residui | Residui | |
| | | | | A | B | C | D | E = C+D | F = (+/-)A-E | |
| | | | | G | H | I | L | M = I+L | N = (+/-)G-M | |
| | | | | O | P | Q | | | R = (+/-)O-Q | |
| | | | T | | | | Residui al 31 Dic. S = D+L | Acce./Impe. al 31 Dic. T = E+M | | |
| 0 AVANZO DALL'ESERCIZIO PRECEDENTE | | | | | | | | | | |
| 0 | 1 | AVANZO DI AMMINISTRAZIONE | RS | 0,00 | 0,00 | 0,00 | 0,00 | 0,00 | 0,00 | 0,00 |
| | | | CP | 938.658,50 | 0,00 | 0,00 | 0,00 | 0,00 | 0,00 | -938.658,50 |
| | | | CS | 0,00 | 0,00 | 0,00 | | | | 0,00 |
| | | | T | | | | | 0,00 | 0,00 | |
| 1 | 2 | FONDO DI CASSA | RS | 0,00 | 0,00 | 0,00 | 0,00 | 0,00 | 0,00 | 0,00 |
| | | | CP | 0,00 | 0,00 | 0,00 | 0,00 | 0,00 | 0,00 | 0,00 |
| | | | CS | 0,00 | 0,00 | 0,00 | | | | 0,00 |
| | | | T | | | | | 0,00 | 0,00 | |

| ESERCIZIO 2014 | | | Conto Consuntivo | | | | | 15/05/2015 | |
|----------------------|--------------|---------------|---|-----------------------|--------------|------------------------------|-------------------------------|-----------------------------------|----------------------------|
| | | | Stanziamanti Definitivi di Bilancio | Conto del Tesoriere | | Determinazioni del Consiglio | | | Minori Residui Economie |
| | | | | Riscossioni/Pagamenti | | Riscossioni/Pagamenti | Residui da riportare | Accertamenti/Impegni | |
| PARTE PRIMA: ENTRATA | | | RS Residui A | Residui B | Residui C | Residui D | Residui E = C+D | F = (+/-)A-E | |
| | | | CP Competenza G | Competenza H | Competenza I | Competenza L | Competenza M = I+L | N = (+/-)G-M | |
| | | | CS Cassa O | Cassa P | Cassa Q | | | R = (+/-)O-Q | |
| Codice | Cap. Art. | Denominazione | T | | | | Residui al 31 Dic. S = D+L | Acce./Impe. al 31 Dic. T = E+M | |

STATO DI PREVISIONE DELL'ENTRATA

PARTE 1 - ENTRATE PER L'ATTIVITA' DEL MUSEO

MACRO AREA 1 - ENTRATE DERIVANTI DA ASSEGNAZIONI

| | | | | | | | |
|---|----|--------------|--------------|--------------|--------------|--------------|---------------|
| Entrate correnti | RS | 680.604,55 | 680.604,55 | 680.604,55 | 0,00 | 680.604,55 | 0,00 |
| | CP | 1.139.000,00 | 1.139.000,00 | 1.139.000,00 | 0,00 | 1.139.000,00 | 0,00 |
| | CS | 1.819.604,00 | 1.819.604,55 | 1.819.604,55 | | | 0,55 |
| | T | | | | 0,00 | 1.819.604,55 | |
| Entrate in conto capitale | RS | 4.250.150,28 | 60.052,35 | 60.052,35 | 4.186.396,79 | 4.246.449,14 | -3.701,14 |
| | CP | 976.000,00 | 0,00 | 0,00 | 976.000,00 | 976.000,00 | 0,00 |
| | CS | 4.927.150,28 | 60.052,35 | 60.052,35 | | | -4.867.097,93 |
| | T | | | | 5.162.396,79 | 5.222.449,14 | |
| TOTALE MACRO AREA 1 - ENTRATE DERIVANTI DA ASSEGNAZIONI | RS | 4.930.754,83 | 740.656,90 | 740.656,90 | 4.186.396,79 | 4.927.053,69 | -3.701,14 |
| | CP | 2.115.000,00 | 1.139.000,00 | 1.139.000,00 | 976.000,00 | 2.115.000,00 | 0,00 |
| | CS | 6.746.754,28 | 1.879.656,90 | 1.879.656,90 | | | -4.867.097,38 |
| | T | | | | 5.162.396,79 | 7.042.053,69 | |
| MACRO AREA 2 - ENTRATE PROPRIE | | | | | | | |
| Entrate correnti | RS | 335.867,92 | 268.035,10 | 268.035,10 | 64.134,82 | 332.169,92 | -3.698,00 |
| | CP | 980.000,00 | 1.049.336,04 | 1.049.336,04 | 210.997,81 | 1.260.333,85 | 280.333,85 |
| | CS | 1.315.867,92 | 1.317.371,14 | 1.317.371,14 | | | 1.503,22 |
| | T | | | | 275.132,63 | 1.592.503,77 | |
| Entrate in conto capitale | RS | 0,00 | 0,00 | 0,00 | 0,00 | 0,00 | 0,00 |
| | CP | 0,00 | 0,00 | 0,00 | 0,00 | 0,00 | 0,00 |
| | CS | 0,00 | 0,00 | 0,00 | | | 0,00 |
| | T | | | | 0,00 | 0,00 | |
| TOTALE MACRO AREA 2 - ENTRATE PROPRIE | RS | 335.867,92 | 268.035,10 | 268.035,10 | 64.134,82 | 332.169,92 | -3.698,00 |
| | CP | 980.000,00 | 1.049.336,04 | 1.049.336,04 | 210.997,81 | 1.260.333,85 | 280.333,85 |
| | CS | 1.315.867,92 | 1.317.371,14 | 1.317.371,14 | | | 1.503,22 |
| | T | | | | 275.132,63 | 1.592.503,77 | |
| TOTALE PARTE 1 - ENTRATE PER L'ATTIVITA' DEL MUSEO | RS | 5.266.622,75 | 1.008.692,00 | 1.008.692,00 | 4.250.531,61 | 5.259.223,61 | -7.399,14 |
| | CP | 3.095.000,00 | 2.188.336,04 | 2.188.336,04 | 1.186.997,81 | 3.375.333,85 | 280.333,85 |
| | CS | 8.062.622,20 | 3.197.028,04 | 3.197.028,04 | | | -4.865.594,16 |
| | T | | | | 5.437.529,42 | 8.634.557,46 | |

| ESERCIZIO 2014 | | | Conto Consuntivo | | | | | 15/05/2015 | |
|----------------------|--------------|---------------|---|-----------------------|--------------|------------------------------|-------------------------------|-----------------------------------|----------------------------|
| | | | Stanziamen Definitivi di Bilancio | Conto del Tesoriere | | Determinazioni del Consiglio | | | Minori Residui Economie |
| | | | | Riscossioni/Pagamenti | | Riscossioni/Pagamenti | Residui da riportare | Accertamenti/Impegni | |
| PARTE PRIMA: ENTRATA | | | Residui A | Residui B | Residui C | Residui D | Residui E = C+D | F = (+/-)A-E | |
| | | | Competenza G | Competenza H | Competenza I | Competenza L | Competenza M = I+L | N = (+/-)G-M | |
| | | | Cassa O | Cassa P | Cassa Q | | | R = (+/-)O-Q | |
| Codice | Cap. Art. | Denominazione | T | | | | Residui al 31 Dic. S = D+L | Acce./Impe. al 31 Dic. T = E+M | |

PARTE 2 - CONTABILITA' SPECIALI

MACRO AREA 1 - PARTE DI GIRO

| | | | | | | | |
|--|----|--------------|--------------|--------------|--------------|--------------|---------------|
| TOTALE MACRO AREA 1 - PARTE DI GIRO | RS | 40.490,78 | 37.441,88 | 37.441,88 | 3.048,90 | 40.490,78 | 0,00 |
| | CP | 997.900,00 | 517.283,48 | 517.283,48 | 21.235,80 | 538.519,28 | -459.380,72 |
| | CS | 1.038.390,78 | 554.725,36 | 554.725,36 | | | -483.665,42 |
| | T | | | | 24.284,70 | 579.010,06 | |
| TOTALE PARTE 2 - CONTABILITA' SPECIALI | RS | 40.490,78 | 37.441,88 | 37.441,88 | 3.048,90 | 40.490,78 | 0,00 |
| | CP | 997.900,00 | 517.283,48 | 517.283,48 | 21.235,80 | 538.519,28 | -459.380,72 |
| | CS | 1.038.390,78 | 554.725,36 | 554.725,36 | | | -483.665,42 |
| | T | | | | 24.284,70 | 579.010,06 | |
| TOTALE GENERALE DELLE ENTRATE | RS | 5.307.113,53 | 1.046.133,88 | 1.046.133,88 | 4.253.580,51 | 5.299.714,39 | -7.399,14 |
| | CP | 5.031.558,50 | 2.705.619,52 | 2.705.619,52 | 1.208.233,61 | 3.913.853,13 | -1.117.705,37 |
| | CS | 9.101.012,98 | 3.751.753,40 | 3.751.753,40 | | | -5.349.259,58 |
| | T | | | | 5.461.814,12 | 9.213.567,52 | |

| ESERCIZIO 2014 | | | Conto Consuntivo | | | | | | 15/05/2015 |
|----------------------|--------------|---------------|---|-----------------------|--------------|------------------------------|-------------------------------|-----------------------------------|----------------------------|
| | | | Stanziamenti Definitivi di Bilancio | Conto del Tesoriere | | Determinazioni del Consiglio | | | Minori Residui Economie |
| | | | | Riscossioni/Pagamenti | | Riscossioni/Pagamenti | Residui da riportare | Accertamenti/Impegni | |
| PARTE SECONDA: SPESA | | | RS Residui A | Residui B | Residui C | Residui D | Residui E = C+D | F = (+/-)A-E | |
| | | | CP Competenza G | Competenza H | Competenza I | Competenza L | Competenza M = I+L | N = (+/-)G-M | |
| | | | CS Cassa O | Cassa P | Cassa Q | | | R = (+/-)O-Q | |
| Codice | Cap. Art. | Denominazione | T | | | | Residui al 31 Dic. S = D+L | Acce./Impe. al 31 Dic. T = E+M | |

STATO DI PREVISIONE DELLA SPESA

PARTE 1 - SPESE PER L'ATTIVITA' DEL MUSEO

FUNZIONE OBIETTIVO 1 - ORGANIZZAZIONE E SERVIZI GENERALI

| | | | | | | | |
|----------------|----|--------------|--------------|--------------|------------|--------------|------------|
| Spese correnti | RS | 588.152,64 | 386.120,16 | 386.120,16 | 17.448,03 | 403.568,19 | 184.584,45 |
| | CP | 1.141.290,00 | 673.893,60 | 673.893,60 | 463.085,42 | 1.136.979,02 | 4.310,98 |
| | CS | 1.729.442,64 | 1.060.013,76 | 1.060.013,76 | | | 669.428,88 |
| | T | | | | 480.533,45 | 1.540.547,21 | |

| | | | | | | | |
|-------------------------|----|--------------|------------|------------|--------------|--------------|--------------|
| Spese in conto capitale | RS | 2.708.934,45 | 486.696,54 | 486.696,54 | 2.180.103,37 | 2.666.799,91 | 42.134,54 |
| | CP | 883.708,50 | 173.325,39 | 173.325,39 | 501.144,97 | 674.470,36 | 209.238,14 |
| | CS | 3.122.394,45 | 660.021,93 | 660.021,93 | | | 2.462.372,52 |
| | T | | | | 2.681.248,34 | 3.341.270,27 | |

| | | | | | | | |
|---|----|--------------|--------------|--------------|--------------|--------------|--------------|
| TOTALE FUNZIONE OBIETTIVO 1 - ORGANIZZAZIONE E SERVIZI GENERALI | RS | 3.297.087,09 | 872.816,70 | 872.816,70 | 2.197.551,40 | 3.070.368,10 | 226.718,99 |
| | CP | 2.024.998,50 | 847.218,99 | 847.218,99 | 964.230,39 | 1.811.449,38 | 213.549,12 |
| | CS | 4.851.837,09 | 1.720.035,69 | 1.720.035,69 | | | 3.131.801,40 |
| | T | | | | 3.161.781,79 | 4.881.817,48 | |

FUNZIONE OBIETTIVO 2 - ATTIVITA' ESPOSITIVA E VALORIZZAZIONE

| | | | | | | | |
|----------------|----|------------|------------|------------|------------|------------|------------|
| Spese correnti | RS | 258.915,58 | 189.663,47 | 189.663,47 | 16.728,87 | 206.392,34 | 52.523,24 |
| | CP | 454.160,00 | 294.418,71 | 294.418,71 | 139.219,66 | 433.638,37 | 20.521,63 |
| | CS | 683.575,58 | 484.082,18 | 484.082,18 | | | 199.493,40 |
| | T | | | | 155.948,53 | 640.030,71 | |

| | | | | | | | |
|-------------------------|----|--------------|------------|------------|------------|--------------|------------|
| Spese in conto capitale | RS | 926.818,01 | 413.671,18 | 413.671,18 | 312.968,40 | 726.639,58 | 200.178,43 |
| | CP | 1.377.500,00 | 416.152,95 | 416.152,95 | 480.734,41 | 896.887,36 | 480.612,64 |
| | CS | 1.756.818,01 | 829.824,13 | 829.824,13 | | | 926.993,88 |
| | T | | | | 793.702,81 | 1.623.526,94 | |

| | | | | | | | |
|---|----|--------------|--------------|--------------|------------|--------------|--------------|
| TOTALE FUNZIONE OBIETTIVO 2 - ATTIVITA' ESPOSITIVA E VALORIZZAZIONE | RS | 1.185.733,59 | 603.334,65 | 603.334,65 | 329.697,27 | 933.031,92 | 252.701,67 |
| | CP | 1.831.660,00 | 710.571,66 | 710.571,66 | 619.954,07 | 1.330.525,73 | 501.134,27 |
| | CS | 2.440.393,59 | 1.313.906,31 | 1.313.906,31 | | | 1.126.487,28 |
| | T | | | | 949.651,34 | 2.263.557,65 | |

FUNZIONE OBIETTIVO 3 - SPESE DIVERSE E ONERI NON RIPARTIBILI

| ESERCIZIO 2014 | | | Conto Consuntivo | | | | | | 15/05/2015 | |
|----------------------|-----------|---|------------------|----------------------------------|-----------------------|--------------|-------------------------------|-----------------------------------|----------------------|---------------------------|
| Codice | Cap. Art. | Denominazione | RS | Stanziam. Definitivi di Bilancio | Conto del Tesoriere | | Determinazioni del Consiglio | | | Minori Residui Economiche |
| | | | | A | Riscossioni/Pagamenti | | Riscossioni/Pagamenti | Residui da riportare | Accertamenti/Impegni | |
| PARTE SECONDA: SPESA | | | CP | Residui | Residui | Residui | Residui | Residui | Residui | F = (+/-)A-E |
| | | | CS | Competenza | Competenza | Competenza | Competenza | Competenza | Competenza | N = (+/-)G-M |
| | | | T | Cassa | Cassa | Cassa | | | | R = (+/-)O-Q |
| | | | | | | | Residui al 31 Dic. S = D+L | Acce./Impe. al 31 Dic. T = E+M | | |
| | | Spese correnti | RS | 37.301,91 | 10.173,39 | 10.173,39 | 10.173,39 | 0,00 | 10.173,39 | 27.128,52 |
| | | | CP | 117.000,00 | 56.712,89 | 56.712,89 | 56.712,89 | 43.920,36 | 100.633,25 | 16.366,75 |
| | | | CS | 154.301,91 | 66.886,28 | 66.886,28 | 66.886,28 | | | 87.415,63 |
| | | | T | | | | | 43.920,36 | 110.806,64 | |
| | | Spese in conto capitale | RS | 0,00 | 0,00 | 0,00 | 0,00 | 0,00 | 0,00 | 0,00 |
| | | | CP | 60.000,00 | 0,00 | 0,00 | 0,00 | 0,00 | 0,00 | 60.000,00 |
| | | | CS | 10.000,00 | 0,00 | 0,00 | 0,00 | | | 10.000,00 |
| | | | T | | | | | 0,00 | 0,00 | |
| | | TOTALE FUNZIONE OBIETTIVO 3 - SPESE DIVERSE E ONERI NON RIPARTIBILI | RS | 37.301,91 | 10.173,39 | 10.173,39 | 10.173,39 | 0,00 | 10.173,39 | 27.128,52 |
| | | | CP | 177.000,00 | 56.712,89 | 56.712,89 | 56.712,89 | 43.920,36 | 100.633,25 | 76.366,75 |
| | | | CS | 164.301,91 | 66.886,28 | 66.886,28 | 66.886,28 | | | 97.415,63 |
| | | | T | | | | | 43.920,36 | 110.806,64 | |
| | | TOTALE PARTE 1 - SPESE PER L'ATTIVITA' DEL MUSEO | RS | 4.520.122,59 | 1.486.324,74 | 1.486.324,74 | 1.486.324,74 | 2.527.248,67 | 4.013.573,41 | 506.549,18 |
| | | | CP | 4.033.658,50 | 1.614.503,54 | 1.614.503,54 | 1.614.503,54 | 1.628.104,82 | 3.242.608,36 | 791.050,14 |
| | | | CS | 7.456.532,59 | 3.100.828,28 | 3.100.828,28 | 3.100.828,28 | | | 4.355.704,31 |
| | | | T | | | | | 4.155.353,49 | 7.256.181,77 | |

| ESERCIZIO 2014 | | | Conto Consuntivo | | | | | 15/05/2015 | |
|----------------------|--------------|---------------|---|-----------------------|--------------|------------------------------|-------------------------------|-----------------------------------|----------------------------|
| | | | Stanziamenti Definitivi di Bilancio | Conto del Tesoriere | | Determinazioni del Consiglio | | | Minori Residui Economie |
| | | | | Riscossioni/Pagamenti | | Riscossioni/Pagamenti | Residui da riportare | Accertamenti/Impegni | |
| PARTE SECONDA: SPESA | | | RS Residui A | Residui B | Residui C | Residui D | Residui E = C+D | F = (+/-)A-E | |
| | | | CP Competenza G | Competenza H | Competenza I | Competenza L | Competenza M = I+L | N = (+/-)G-M | |
| | | | CS Cassa O | Cassa P | Cassa Q | | | R = (+/-)O-Q | |
| Codice | Cap. Art. | Denominazione | T | | | | Residui al 31 Dic. S = D+L | Acce./Impe. al 31 Dic. T = E+M | |

PARTE 2 - CONTABILITA' SPECIALI

FUNZIONE OBIETTIVO 1 - PARTITE DI GIRO

| | | | | | | | |
|---|----|--------------|--------------|--------------|--------------|--------------|--------------|
| TOTALE FUNZIONE OBIETTIVO 1 - PARTITE DI GIRO | RS | 57.933,74 | 46.414,50 | 46.414,50 | 11.519,24 | 57.933,74 | 0,00 |
| | CP | 997.900,00 | 515.325,28 | 515.325,28 | 23.194,00 | 538.519,28 | 459.380,72 |
| | CS | 1.055.833,74 | 561.739,78 | 561.739,78 | | | 494.093,96 |
| | T | | | | 34.713,24 | 596.453,02 | |
| TOTALE PARTE 2 - CONTABILITA' SPECIALI | RS | 57.933,74 | 46.414,50 | 46.414,50 | 11.519,24 | 57.933,74 | 0,00 |
| | CP | 997.900,00 | 515.325,28 | 515.325,28 | 23.194,00 | 538.519,28 | 459.380,72 |
| | CS | 1.055.833,74 | 561.739,78 | 561.739,78 | | | 494.093,96 |
| | T | | | | 34.713,24 | 596.453,02 | |
| TOTALE GENERALE DELLE SPESE | RS | 4.578.056,33 | 1.532.739,24 | 1.532.739,24 | 2.538.767,91 | 4.071.507,15 | 506.549,18 |
| | CP | 5.031.558,50 | 2.129.828,82 | 2.129.828,82 | 1.651.298,82 | 3.781.127,64 | 1.250.430,86 |
| | CS | 8.512.366,33 | 3.662.568,06 | 3.662.568,06 | | | 4.849.798,27 |
| | T | | | | 4.190.066,73 | 7.852.634,79 | |

| ESERCIZIO 2014 | | | Conto Consuntivo | | | | | | 15/05/2015 |
|------------------------------------|--------------|---------------------------|---|-----------------------|--------------|------------------------------|-------------------------------|-----------------------------------|----------------------------|
| | | | Stanziamen- ti Definitivi di Bilancio | Conto del Tesoriere | | Determinazioni del Consiglio | | | Minori Residui Economie |
| | | | | Riscossioni/Pagamenti | | Riscossioni/Pagamenti | Residui da riportare | Accertamenti/Impegni | |
| PARTE PRIMA: ENTRATA | | | RS Residui A | Residui B | Residui C | Residui D | Residui E = C+D | F = (+/-)A-E | |
| | | | CP Competenza G | Competenza H | Competenza I | Competenza L | Competenza M = I+L | N = (+/-)G-M | |
| | | | CS Cassa O | Cassa P | Cassa Q | | | R = (+/-)O-Q | |
| Codice | Cap. Art. | Denominazione | T | | | | Residui al 31 Dic. S = D+L | Acce./Impe. al 31 Dic. T = E+M | |
| 0 AVANZO DALL'ESERCIZIO PRECEDENTE | | | | | | | | | |
| 0 | 1 | AVANZO DI AMMINISTRAZIONE | RS | 0,00 | 0,00 | 0,00 | 0,00 | 0,00 | 0,00 |
| | | | CP | 938.658,50 | 0,00 | 0,00 | 0,00 | 0,00 | -938.658,50 |
| | | | CS | 0,00 | 0,00 | 0,00 | | | 0,00 |
| | | | T | | | | 0,00 | 0,00 | |
| 1 | 2 | FONDO DI CASSA | RS | 0,00 | 0,00 | 0,00 | 0,00 | 0,00 | 0,00 |
| | | | CP | 0,00 | 0,00 | 0,00 | 0,00 | 0,00 | 0,00 |
| | | | CS | 0,00 | 0,00 | 0,00 | | | 0,00 |
| | | | T | | | | 0,00 | 0,00 | |

| ESERCIZIO 2014 | | | Conto Consuntivo | | | | | 15/05/2015 | |
|----------------------|--------------|---------------|---|-----------------------|--------------|------------------------------|-------------------------------|-----------------------------------|----------------------------|
| | | | Stanziamen- ti Definitivi di Bilancio | Conto del Tesoriere | | Determinazioni del Consiglio | | | Minori Residui Economie |
| | | | | Riscossioni/Pagamenti | | Riscossioni/Pagamenti | Residui da riportare | Accertamenti/Impegni | |
| PARTE PRIMA: ENTRATA | | | RS Residui A | Residui B | Residui C | Residui D | Residui E = C+D | F = (+/-)A-E | |
| | | | CP Competenza G | Competenza H | Competenza I | Competenza L | Competenza M = I+L | N = (+/-)G-M | |
| | | | CS Cassa O | Cassa P | Cassa Q | | | R = (+/-)O-Q | |
| Codice | Cap. Art. | Denominazione | T | | | | Residui al 31 Dic. S = D+L | Acce./Impe. al 31 Dic. T = E+M | |

STATO DI PREVISIONE DELL'ENTRATA

PARTE 1 - ENTRATE PER L'ATTIVITA' DEL MUSEO

| | | | | | | | |
|--|----|--------------|--------------|--------------|--------------|--------------|---------------|
| Entrate correnti | RS | 1.016.472,47 | 948.639,65 | 948.639,65 | 64.134,82 | 1.012.774,47 | -3.698,00 |
| | CP | 2.119.000,00 | 2.188.336,04 | 2.188.336,04 | 210.997,81 | 2.399.333,85 | 280.333,85 |
| | CS | 3.135.471,92 | 3.136.975,69 | 3.136.975,69 | | | 1.503,77 |
| | T | | | | 275.132,63 | 3.412.108,32 | |
| Entrate in conto capitale | RS | 4.250.150,28 | 60.052,35 | 60.052,35 | 4.186.396,79 | 4.246.449,14 | -3.701,14 |
| | CP | 976.000,00 | 0,00 | 0,00 | 976.000,00 | 976.000,00 | 0,00 |
| | CS | 4.927.150,28 | 60.052,35 | 60.052,35 | | | -4.867.097,93 |
| | T | | | | 5.162.396,79 | 5.222.449,14 | |
| TOTALE PARTE 1 - ENTRATE PER L'ATTIVITA' DEL MUSEO | RS | 5.266.622,75 | 1.008.692,00 | 1.008.692,00 | 4.250.531,61 | 5.259.223,61 | -7.399,14 |
| | CP | 3.095.000,00 | 2.188.336,04 | 2.188.336,04 | 1.186.997,81 | 3.375.333,85 | 280.333,85 |
| | CS | 8.062.622,20 | 3.197.028,04 | 3.197.028,04 | | | -4.865.594,16 |
| | T | | | | 5.437.529,42 | 8.634.557,46 | |

| ESERCIZIO 2014 | | | Conto Consuntivo | | | | | | 15/05/2015 |
|--|--------------|---------------|---|-----------------------|--------------|------------------------------|-------------------------------|-----------------------------------|----------------------------|
| | | | Stanziamen- ti Definitivi di Bilancio | Conto del Tesoriere | | Determinazioni del Consiglio | | | Minori Residui Economie |
| | | | | Riscossioni/Pagamenti | | Riscossioni/Pagamenti | Residui da riportare | Accertamenti/Impegni | |
| PARTE PRIMA: ENTRATA | | | RS Residui A | Residui B | Residui C | Residui D | Residui E = C+D | F = (+/-)A-E | |
| | | | CP Competenza G | Competenza H | Competenza I | Competenza L | Competenza M = I+L | N = (+/-)G-M | |
| | | | CS Cassa O | Cassa P | Cassa Q | | | R = (+/-)O-Q | |
| Codice | Cap. Art. | Denominazione | T | | | | Residui al 31 Dic. S = D+L | Acce./Impe. al 31 Dic. T = E+M | |
| PARTE 2 - CONTABILITA' SPECIALI | | | | | | | | | |
| TOTALE PARTE 2 - CONTABILITA' SPECIALI | | | RS 40.490,78 | 37.441,88 | 37.441,88 | 3.048,90 | 40.490,78 | 0,00 | |
| | | | CP 997.900,00 | 517.283,48 | 517.283,48 | 21.235,80 | 538.519,28 | -459.380,72 | |
| | | | CS 1.038.390,78 | 554.725,36 | 554.725,36 | | | -483.665,42 | |
| | | | T | | | 24.284,70 | 579.010,06 | | |
| TOTALE GENERALE DELLE ENTRATE | | | RS 5.307.113,53 | 1.046.133,88 | 1.046.133,88 | 4.253.580,51 | 5.299.714,39 | -7.399,14 | |
| | | | CP 5.031.558,50 | 2.705.619,52 | 2.705.619,52 | 1.208.233,61 | 3.913.853,13 | -1.117.705,37 | |
| | | | CS 9.101.012,98 | 3.751.753,40 | 3.751.753,40 | | | -5.349.259,58 | |
| | | | T | | | 5.461.814,12 | 9.213.567,52 | | |

| ESERCIZIO 2014 | | | Conto Consuntivo | | | | | 15/05/2015 | |
|----------------------|--------------|---------------|---|-----------------------|--------------|------------------------------|-------------------------------|-----------------------------------|----------------------------|
| | | | Stanziamenti Definitivi di Bilancio | Conto del Tesoriere | | Determinazioni del Consiglio | | | Minori Residui Economie |
| | | | | Riscossioni/Pagamenti | | Riscossioni/Pagamenti | Residui da riportare | Accertamenti/Impegni | |
| PARTE SECONDA: SPESA | | | RS Residui A | Residui B | Residui C | Residui D | Residui E = C+D | F = (+/-)A-E | |
| | | | CP Competenza G | Competenza H | Competenza I | Competenza L | Competenza M = I+L | N = (+/-)G-M | |
| | | | CS Cassa O | Cassa P | Cassa Q | | | R = (+/-)O-Q | |
| Codice | Cap. Art. | Denominazione | T | | | | Residui al 31 Dic. S = D+L | Acce./Impe. al 31 Dic. T = E+M | |

STATO DI PREVISIONE DELLA SPESA

PARTE 1 - SPESE PER L'ATTIVITA' DEL MUSEO

| | | | | | | | |
|--|----|--------------|--------------|--------------|--------------|--------------|--------------|
| Spese correnti | RS | 884.370,13 | 585.957,02 | 585.957,02 | 34.176,90 | 620.133,92 | 264.236,21 |
| | CP | 1.712.450,00 | 1.025.025,20 | 1.025.025,20 | 646.225,44 | 1.671.250,64 | 41.199,36 |
| | CS | 2.567.320,13 | 1.610.982,22 | 1.610.982,22 | | | 956.337,91 |
| | T | | | | 680.402,34 | 2.291.384,56 | |
| Spese in conto capitale | RS | 3.635.752,46 | 900.367,72 | 900.367,72 | 2.493.071,77 | 3.393.439,49 | 242.312,97 |
| | CP | 2.321.208,50 | 589.478,34 | 589.478,34 | 981.879,38 | 1.571.357,72 | 749.850,78 |
| | CS | 4.889.212,46 | 1.489.846,06 | 1.489.846,06 | | | 3.399.366,40 |
| | T | | | | 3.474.951,15 | 4.964.797,21 | |
| TOTALE PARTE 1 - SPESE PER L'ATTIVITA' DEL MUSEO | RS | 4.520.122,59 | 1.486.324,74 | 1.486.324,74 | 2.527.248,67 | 4.013.573,41 | 506.549,18 |
| | CP | 4.033.658,50 | 1.614.503,54 | 1.614.503,54 | 1.628.104,82 | 3.242.608,36 | 791.050,14 |
| | CS | 7.456.532,59 | 3.100.828,28 | 3.100.828,28 | | | 4.355.704,31 |
| | T | | | | 4.155.353,49 | 7.256.181,77 | |

| ESERCIZIO 2014 | | | Conto Consuntivo | | | | | | 15/05/2015 |
|----------------------|--------------|---------------|---|-----------------------|--------------|------------------------------|-------------------------------|-----------------------------------|----------------------------|
| | | | Stanziamen Definitivi di Bilancio | Conto del Tesoriere | | Determinazioni del Consiglio | | | Minori Residui Economie |
| | | | | Riscossioni/Pagamenti | | Riscossioni/Pagamenti | Residui da riportare | Accertamenti/Impegni | |
| PARTE SECONDA: SPESA | | | RS Residui A | Residui B | Residui C | Residui D | Residui E = C+D | F = (+/-)A-E | |
| | | | CP Competenza G | Competenza H | Competenza I | Competenza L | Competenza M = I+L | N = (+/-)G-M | |
| | | | CS Cassa O | Cassa P | Cassa Q | | | R = (+/-)O-Q | |
| Codice | Cap. Art. | Denominazione | T | | | | Residui al 31 Dic. S = D+L | Acce./Impe. al 31 Dic. T = E+M | |

PARTE 2 - CONTABILITA' SPECIALI

| | | | | | | | |
|--|----|--------------|--------------|--------------|--------------|--------------|--------------|
| TOTALE PARTE 2 - CONTABILITA' SPECIALI | RS | 57.933,74 | 46.414,50 | 46.414,50 | 11.519,24 | 57.933,74 | 0,00 |
| | CP | 997.900,00 | 515.325,28 | 515.325,28 | 23.194,00 | 538.519,28 | 459.380,72 |
| | CS | 1.055.833,74 | 561.739,78 | 561.739,78 | | | 494.093,96 |
| | T | | | | 34.713,24 | 596.453,02 | |
| TOTALE GENERALE DELLE SPESE | RS | 4.578.056,33 | 1.532.739,24 | 1.532.739,24 | 2.538.767,91 | 4.071.507,15 | 506.549,18 |
| | CP | 5.031.558,50 | 2.129.828,82 | 2.129.828,82 | 1.651.298,82 | 3.781.127,64 | 1.250.430,86 |
| | CS | 8.512.366,33 | 3.662.568,06 | 3.662.568,06 | | | 4.849.798,27 |
| | T | | | | 4.190.066,73 | 7.852.634,79 | |

| ESERCIZIO 2014 | | | Conto Consuntivo | | | | | | 15/05/2015 |
|--|--------------|---------------|---|-----------------------|--------------|------------------------------|-------------------------------|-----------------------------------|----------------------------|
| | | | Stanziamenti Definitivi di Bilancio | Conto del Tesoriere | | Determinazioni del Consiglio | | | Minori Residui Economie |
| | | | | Riscossioni/Pagamenti | | Riscossioni/Pagamenti | Residui da riportare | Accertamenti/Impegni | |
| PARTE SECONDA: SPESA | | | RS Residui A | Residui B | Residui C | Residui D | Residui E = C+D | F = (+/-)A-E | |
| | | | CP Competenza G | Competenza H | Competenza I | Competenza L | Competenza M = I+L | N = (+/-)G-M | |
| | | | CS Cassa O | Cassa P | Cassa Q | | | R = (+/-)O-Q | |
| Codice | Cap. Art. | Denominazione | T | | | | Residui al 31 Dic. S = D+L | Acce./Impe. al 31 Dic. T = E+M | |
| Spese correnti | | | | | | | | | |
| FUNZIONE OBIETTIVO 1 - ORGANIZZAZIONE E SERVIZI GENERALI | | | RS | 588.152,64 | 386.120,16 | 386.120,16 | 17.448,03 | 403.568,19 | 184.584,45 |
| | | | CP | 1.141.290,00 | 673.893,60 | 673.893,60 | 463.085,42 | 1.136.979,02 | 4.310,98 |
| | | | CS | 1.729.442,64 | 1.060.013,76 | 1.060.013,76 | | | 669.428,88 |
| | | | T | | | | 480.533,45 | 1.540.547,21 | |
| FUNZIONE OBIETTIVO 2 - ATTIVITA' ESPOSITIVA E VALORIZZAZIONE | | | RS | 258.915,58 | 189.663,47 | 189.663,47 | 16.728,87 | 206.392,34 | 52.523,24 |
| | | | CP | 454.160,00 | 294.418,71 | 294.418,71 | 139.219,66 | 433.638,37 | 20.521,63 |
| | | | CS | 683.575,58 | 484.082,18 | 484.082,18 | | | 199.493,40 |
| | | | T | | | | 155.948,53 | 640.030,71 | |
| FUNZIONE OBIETTIVO 3 - SPESE DIVERSE E ONERI NON RIPARTIBILI | | | RS | 37.301,91 | 10.173,39 | 10.173,39 | 0,00 | 10.173,39 | 27.128,52 |
| | | | CP | 117.000,00 | 56.712,89 | 56.712,89 | 43.920,36 | 100.633,25 | 16.366,75 |
| | | | CS | 154.301,91 | 66.886,28 | 66.886,28 | | | 87.415,63 |
| | | | T | | | | 43.920,36 | 110.806,64 | |
| Totale Spese correnti | | | RS | 884.370,13 | 585.957,02 | 585.957,02 | 34.176,90 | 620.133,92 | 264.236,21 |
| | | | CP | 1.712.450,00 | 1.025.025,20 | 1.025.025,20 | 646.225,44 | 1.671.250,64 | 41.199,36 |
| | | | CS | 2.567.320,13 | 1.610.982,22 | 1.610.982,22 | | | 956.337,91 |
| | | | T | | | | 680.402,34 | 2.291.384,56 | |

| ESERCIZIO 2014 | | | Conto Consuntivo | | | | | | 15/05/2015 |
|-------------------------|-----------|--|----------------------------------|---------------------|-----------------------|------------------------------|-------------------------------|-----------------------------------|-------------------------|
| | | | Stanziam. Definitivi di Bilancio | Conto del Tesoriere | | Determinazioni del Consiglio | | | Minori Residui Economie |
| | | | Riscossioni/Pagamenti | | Riscossioni/Pagamenti | Residui da riportare | Accertamenti/Impegni | | |
| PARTE SECONDA: SPESA | | | Residui A | Residui B | Residui C | Residui D | Residui E = C+D | | F = (+/-)A-E |
| | | | Competenza G | Competenza H | Competenza I | Competenza L | Competenza M = I+L | | N = (+/-)G-M |
| | | | Cassa O | Cassa P | Cassa Q | | | | R = (+/-)O-Q |
| Codice | Cap. Art. | Denominazione | T | | | | Residui al 31 Dic. S = D+L | Acce./Impe. al 31 Dic. T = E+M | |
| Spese in conto capitale | | | | | | | | | |
| | | FUNZIONE OBIETTIVO 1 - ORGANIZZAZIONE E SERVIZI GENERALI | RS | 2.708.934,45 | 486.696,54 | 486.696,54 | 2.180.103,37 | 2.666.799,91 | 42.134,54 |
| | | | CP | 883.708,50 | 173.325,39 | 173.325,39 | 501.144,97 | 674.470,36 | 209.238,14 |
| | | | CS | 3.122.394,45 | 660.021,93 | 660.021,93 | | | 2.462.372,52 |
| | | | T | | | | 2.681.248,34 | 3.341.270,27 | |
| | | FUNZIONE OBIETTIVO 2 - ATTIVITA' ESPOSITIVA E VALORIZZAZIONE | RS | 926.818,01 | 413.671,18 | 413.671,18 | 312.968,40 | 726.639,58 | 200.178,43 |
| | | | CP | 1.377.500,00 | 416.152,95 | 416.152,95 | 480.734,41 | 896.887,36 | 480.612,64 |
| | | | CS | 1.756.818,01 | 829.824,13 | 829.824,13 | | | 926.993,88 |
| | | | T | | | | 793.702,81 | 1.623.526,94 | |
| | | FUNZIONE OBIETTIVO 3 - SPESE DIVERSE E ONERI NON RIPARTIBILI | RS | 0,00 | 0,00 | 0,00 | 0,00 | 0,00 | 0,00 |
| | | | CP | 60.000,00 | 0,00 | 0,00 | 0,00 | 0,00 | 60.000,00 |
| | | | CS | 10.000,00 | 0,00 | 0,00 | | | 10.000,00 |
| | | | T | | | | 0,00 | 0,00 | |
| | | Totale Spese in conto capitale | RS | 3.635.752,46 | 900.367,72 | 900.367,72 | 2.493.071,77 | 3.393.439,49 | 242.312,97 |
| | | | CP | 2.321.208,50 | 589.478,34 | 589.478,34 | 981.879,38 | 1.571.357,72 | 749.850,78 |
| | | | CS | 4.889.212,46 | 1.489.846,06 | 1.489.846,06 | | | 3.399.366,40 |
| | | | T | | | | 3.474.951,15 | 4.964.797,21 | |

| ESERCIZIO 2014 | | Quadro generale riassuntivo delle spese | | | | | 15/05/2015 |
|--------------------------|-----------------------------------|---|--------------------------|--------------|------------------------|--------------------------|--------------|
| | | COMPETENZA | | | CASSA | | |
| | | Previsioni iniziali | Previsioni definitive | Impegni | Previsioni iniziali | Previsioni definitive | Pagamenti |
| TITOLO I | SPESE CORRENTI | 1.927.540,00 | 1.712.450,00 | 1.671.250,64 | 3.031.278,23 | 2.567.320,13 | 1.610.982,22 |
| TITOLO II | SPESE IN CONTO CAPITALE | 1.585.460,00 | 3.297.208,50 | 1.571.357,72 | 9.240.479,14 | 9.816.362,74 | 1.489.846,06 |
| TITOLO III | SPESE PER IL RIMBORSO DI PRESTITI | 0,00 | 0,00 | 0,00 | 0,00 | 0,00 | 0,00 |
| TOTALE PARTE I | | 3.513.000,00 | 5.009.658,50 | 3.242.608,36 | 12.271.757,37 | 12.383.682,87 | 3.100.828,28 |
| TITOLO IV | CONTABILITA' SPECIALI | 1.995.800,00 | 1.995.800,00 | 538.519,28 | 3.826.877,09 | 2.094.224,52 | 561.739,78 |
| TOTALE COMPLESSIVO SPESE | | 5.508.800,00 | 7.005.458,50 | 3.781.127,64 | 16.098.634,46 | 14.477.907,39 | 3.662.568,06 |

ESERCIZIO 2014

Quadro generale riassuntivo delle spese

15/05/2015

| RIEPILOGO CATEGORIE | | COMPETENZA | | | CASSA | | |
|---------------------|---|------------------------|--------------------------|--------------|------------------------|--------------------------|--------------|
| TITOLO I | | Previsioni iniziali | Previsioni definitive | Impegni | Previsioni iniziali | Previsioni definitive | Pagamenti |
| CATEGORIA I | SERVIZI DEGLI ORGANI ISTITUZIONALI DELL'ENTE | 31.640,00 | 28.290,00 | 28.287,20 | 68.624,55 | 64.315,15 | 15.613,81 |
| CATEGORIA II | PERSONALE IN ATTIVITA' DI SERVIZIO | 6.000,00 | 3.000,00 | 2.592,17 | 6.390,00 | 3.390,00 | 1.549,19 |
| CATEGORIA III | PERSONALE IN QUIESCENZA | 0,00 | 0,00 | 0,00 | 0,00 | 0,00 | 0,00 |
| CATEGORIA IV | ACQUISTO DI BENI E SERVIZI | 1.743.900,00 | 1.564.160,00 | 1.539.738,02 | 2.740.510,61 | 2.345.313,07 | 1.526.932,94 |
| CATEGORIA V | TRASFERIMENTI | 0,00 | 0,00 | 0,00 | 0,00 | 0,00 | 0,00 |
| CATEGORIA VI | INTERESSI | 3.000,00 | 3.000,00 | 3.000,00 | 6.000,00 | 3.000,00 | 0,00 |
| CATEGORIA VII | POSTE CORRETTIVE E COMPENSATIVE DELLE ENTRATE | 0,00 | 0,00 | 0,00 | 0,00 | 0,00 | 0,00 |
| CATEGORIA VIII | AMMORTAMENTI | 0,00 | 0,00 | 0,00 | 0,00 | 0,00 | 0,00 |
| CATEGORIA IX | SOMME NON ATTRIBUIBILI | 143.000,00 | 114.000,00 | 97.633,25 | 209.753,07 | 151.301,91 | 66.886,28 |
| TOTALE TITOLO I | | 1.927.540,00 | 1.712.450,00 | 1.671.250,64 | 3.031.278,23 | 2.567.320,13 | 1.610.982,22 |

| ESERCIZIO 2014 | | Quadro generale riassuntivo delle spese | | | | | 15/05/2015 |
|---------------------|---|---|--------------------------|--------------|------------------------|--------------------------|--------------|
| RIEPILOGO CATEGORIE | | COMPETENZA | | | CASSA | | |
| TITOLO I I | | Previsioni iniziali | Previsioni definitive | Impegni | Previsioni iniziali | Previsioni definitive | Pagamenti |
| CATEGORIA X | BENI ED OPERE IMMOBILIARI A CARICO DIRETTO DELL'ENTE | 988.460,00 | 2.113.960,00 | 1.498.183,16 | 4.300.623,72 | 4.736.658,63 | 1.426.788,10 |
| CATEGORIA XI | BENI MOBILI, MACCHINE ED ATTREZZATURE TECNICO SCIENTIFICHE A CARICO DIRETTO DELL'ENTE | 90.000,00 | 147.248,50 | 73.174,56 | 182.705,14 | 142.553,83 | 63.057,96 |
| CATEGORIA XII | TRASFERIMENTI | 0,00 | 0,00 | 0,00 | 0,00 | 0,00 | 0,00 |
| CATEGORIA XIII | PARTECIPAZIONI AZIONARIE E CONFERIMENTI | 0,00 | 0,00 | 0,00 | 0,00 | 0,00 | 0,00 |
| CATEGORIA XIV | CONCESSIONI DI CREDITI ED ANTICIPAZIONI PER FINALITA' PRODUTTIVE | 0,00 | 0,00 | 0,00 | 0,00 | 0,00 | 0,00 |
| CATEGORIA XV | CONCESSIONI DI CREDITI ED ANTICIPAZIONI PER FINALITA' NON PRODUTTIVE | 0,00 | 0,00 | 0,00 | 0,00 | 0,00 | 0,00 |
| CATEGORIA XVI | SOMME NON ATTRIBIBILI | 10.000,00 | 60.000,00 | 0,00 | 10.000,00 | 10.000,00 | 0,00 |
| TOTALE TITOLO II | | 1.088.460,00 | 2.321.208,50 | 1.571.357,72 | 4.493.328,86 | 4.889.212,46 | 1.489.846,06 |